

**CONSILIUL JUDEȚEAN DÂMBOVIȚA**

**DAREA DE  
SEAMĂ  
CONTABILĂ  
LA  
30.09.2016**

Dir. Econ - Anselo



Primaria: Cons. Judetean

(se va completa cate un fisier Excel pt.fiecare primarie in parte)


(fiecare fisier Excel se va denumi astfel: Cfprimarie\_sinteza.xls sau DenumirePrimarie\_sinteza.xls)

(acolo unde sunt fractii, se completeaza suma la numarator si numitor si automat va rezulta procentul)

VENITURI					
Nr. Crt	Indicatori sinteza	Formula de calcul	Sume	Procent	Perioada
1	Gradul de realizare a veniturilor	Venituri totale incasate	192.865.206	76,32%	Trimestrial
		Venituri totale programate	252.700.650		
2	Gradul de realizare a veniturilor proprii	Venituri proprii incasate	55.778.875	74,57%	Trimestrial
		Venituri proprii programate	74.800.000		
3	Gradul de finantare din venituri proprii	Venituri proprii incasate	55.778.875	28,92%	Trimestrial
		Venituri totale incasate	192.865.206		
4	Gradul de autofinantare	Venituri proprii incasate (exclusiv cote)	16.227.392	8,41%	Trimestrial
		Venituri totale incasate	192.865.206		
5	Venituri proprii incasate per capita	Venituri proprii incasate	55.778.875		Anual
		Numar de locuitori	0		
6	Gradul de realizare a impozitelor pe proprietate	Venituri din impozite pe proprietate incasate	0		Anual
		Venituri din impozite pe proprietate programate	0		
7	Gradul de dependenta al bugetului local fata de bugetul de stat	Incasari din surse primite de la bugetul de stat		0%	Anual
		Venituri totale incasate	192.865.206		
8	Gradul de autonomie decizionala	Venituri depersonalizate incasate	67.249.175	34,87%	Trimestrial
		Venituri totale incasate	192.865.206		
9	Estimatul anual din venituri fiscale		917.544	0,77	2015
		a) Coeficient de realizare a veniturilor fiscale in anul anterior (se calculeaza trimestrial)	Venituri fiscale cumulate an anterior (trim I,II,III)		
b)	Estimatul anual din venituri fiscale	Venituri fiscale cumulate an de calcul (trim I,II,III)	898.434	1166797,4	2016
		coeficient	0,77		

## CHELTUIELI

Nr. Crt	Indicatori sinteza	Formula de calcul	Sume	Procent	Perioada
1	Rigiditatea cheltuielilor	Plati aferente cheltuielilor de personal Total plati	0 189.648.518	0%	Anual
2	Pondereea sectiunii de functionare	Plati aferente sectiunii de functionare Total plati	135.559.563 189.648.518	71,48%	Trimestrial
3	Pondereea sectiunii de dezvoltare	Plati aferente sectiunii de dezvoltare Total plati	54.088.955 189.648.518	28,52%	Trimestrial
4	Pondereea serviciului datoriei publice	Serviciul datoriei publice locale Total plati	0 189.648.518	0%	Anual
<b>5</b>	<b>Excedent / Deficit - sectiune functionare</b>	<b>venituri incasate - (plati efectuate + plati restante)</b>	<b>2.433.915</b>		<b>Trimestrial</b>
<b>6</b>	<b>Excedent / Deficit - sectiune dezvoltare</b>	<b>venituri incasate - (plati efectuate + plati restante)</b>	<b>691.172</b>		<b>Trimestrial</b>



**BILANT**  
**30.09.2016**


pag.: 1 - lei -

COD	DENUMIRE INDICATORI	SOLD LA INCEPUTUL PERIOADEI	SOLD LA SFARSITUL PERIOADEI
01003	1.Active fixe necorporale (ct.2030000+2050000+2060000+2080100+2080200+2330000-2800300-2800500-2800800-2900400-2900500-2900800-2930100*)	13.356.724	12.210.294
01004	2.Instalatii tehnice, mijloace de transport, animale, plantatii, mobilier, aparatura birotica si alte active corporale (ct.2130100+2130200+2130300+2130400+2140000+2310000-2810300-2810400-2910300-2910400-2930200*)	52.081.445	46.190.301
01005	3.Terenuri si cladiri (ct.2110100+2110200+2120101+2120102+2120201+2120301+2120401+2120501+2120601+2120901+2310000-2810100-2810200-2910100-2910200-2930200)	2.633.851.258	2.707.062.384
01007	5.Active financiare necurente (investitii pe termen lung) peste un an (ct.2600100+2600200+2600300+2650000+2670201+2670202+2670203+2670204+2670205+2670208-2960101-2960102-2960103-2960200), din care:	23.428.492	23.577.492
01008	Titluri de participare (ct.2600100+2600200+2600300-2960101-2960102-2960103)	23.372.223	23.522.223
01009	6.Creante necurente - sume ce urmeaza a fi incasate dupa o perioada mai mare de un an (ct.4110201+4110208+4130200+4280202+4610201+4610209-4910200-4960200) din care:	2.070.455	1.710.475
01010	Creante comerciale necurente - sume ce urmeaza a fi incasate dupa o perioada mai mare de un an (ct.4110201+4110208+4130200+4610201-4910200-4960200)	50.985	99.039
01015	7.TOTAL ACTIVE NECURENTE (rd.03+04+05+06+07+09)	2.724.788.374	2.790.750.946
01019	1.Stocuri (ct.3010000+3020100+3020200+3020300+3020400+3020500+3020600+3020700+3020800+3020900+3030100+3030200+3040100+3040200+3050100+3050200+3070000+3090000+3310000+3320000+3410000+3450000+3460000+3470000+3490000+3510100+3510200+3540100+3540500+3540600+3560000+3570000+3580000+3590000+3610000+3710000+3810000+/-3480000+/-3780000-3910000-3920100-3920200-3930000-3940100-3940500-3940600-3950100-3950200-3950300-3950400-3950600-3950700-3950800-3960000-3970000-3980000-4420803)	35.549.364	34.452.630
01021	Creante din operatiuni comerciale, avansuri si alte decontari (ct.2320000+2340000+4090101+4090102+4110101+4110108+4130100+4180000+4250000+4280102+4610101+4610109+4730109**+4810101+4810102+4810103+4810200+4810300+4810900+4820000+4830000+4890101+4890301-4910100-4960100+5120800) din care:	11.214.390	3.557.889
01022	Creante comerciale si avansuri (ct.2320000+2340000+4090101+4090102+4110101+4110108+4130100+4180000+4610101-4910100-4960100),din care:	9.174.469	1.590.512
010221	Avansuri acordate(ct.2320000+2340000+4090101+4090102)	140.198	45.948
01023	Creante bugetare (ct.4310100**+4310200**+4310300**+4310400**+4310500**+4310700**+4370100**+4370200**+4370300**+4420802+4420400+4420800+4440000**+4460000**+4480200+4610102+4630000+4640000+4650100+4650200+4660401+4660402+4660500+4660900+4810101**+4810102**+4810103**+4810900**+4820000** -4970000), din care:	2.069.420	98.841.872
01024	Creantele bugetului general consolidat (ct.4630000+4640000+4650100+4650200+4660401+4660402+4660500+4660900-4970000)	1.921.310	1.877.962

COD	DENUMIRE INDICATORI	SOLD LA INCEPUTUL PERIOADEI	SOLD LA SFARSITUL PERIOADEI
01025	Creante din operatiuni cu fonduri externe nerambursabile si fonduri de la buget (ct.4500100+4500300+4500501+4500502+4500503+4500504+4500505+4500700+4510100+4510300+4510500+4530100+4540100+4540301+4540302+4540501+4540502+4540503+4540504+4550100+4550301+4550302+4550303+4560100+4560303+4560309+4570100+4570201+4570202+4570203+4570205+4570206+4570209+4570301+4570302+4570309+4580100+4580301+4580302+4610103+4730103**+4740000+4760000), din care:	3.023.392	1.391.697
01027	Imprumuturi pe termen scurt acordate (ct.2670101+2670102+2670103+2670104+2670105+2670108+2670601+2670602+2670603+2670604+2670605+2670609+4680101+4680102+4680103+4680104+4680105+4680106+4680107+4680108+4680109+4690103+4690105+4690106+4690108+4690109)		11.470.007
01030	Total creante curente (rd.21+23+25+27)	16.307.202	115.261.465
01033	Conturi la trezorerie, casa in lei. (ct.5100000+5120101+5120501+5130101+5130301+5130302+5140101+5140301+5140302+5150101+5150103+5150301+5150500+5150600+5160101+5160301+5160302+5170101+5170301+5170302+5200100+5210100+5210300+5230000+5250101+5250102+5250301+5250302+5250400+5260000+5270000+5280000+5290101+5290201+5290301+5290400+5290901+5310101+5500101+5520000+5550101+5550400+5570101+5580101+5580201+5590101+5600101+5600300+5600401+5610101+5610300+5620101+5620300+5620401+5710100+5710300+5710400+5740101+5740102+5740301+5740302+5740400+5750100+5750300+5750400-7700000)	19.783.853	13.217.808
010331	Dobanda de incasat,alte valori,avansuri de trezorerie (ct.5180701+5320100+5320200+5320300+5320400+5320500+5320600+5320800+5420100)	248.295	371.787
01035	Conturi la institutii de credit, BNR, casa in valuta (ct.5110101+5110102+5120102+5120402+5120502+5130102+5130202+5140102+5140202+5150102+5150202+5150302+5160102+5160202+5170102+5170202+5290102+5290202+5290302+5290902+5310402+5410102+5410202+5500102+5550102+5550202+5570202+5580102+5580202+5580302+5580303+5590102+5590202+5600102+5600103+5600402+5610102+5610103+5620102+5620103+5620402)	744.164	729.131
01040	Total disponibilitati si alte valori (rd.33+33.1+35+35.1)	20.776.312	14.318.726
01042	6.Cheltuieli in avans (ct.4710000)	15.400	7.632
01045	7.TOTAL ACTIVE CURENTE (rd.19+30+31+40+41+41.1+42)	72.648.278	164.040.453
01046	8.TOTAL ACTIVE (rd.15+45)	2.797.436.652	2.954.791.399
01052	1.Sume necurente - sume ce urmeaza a fi platite dupa o perioada mai mare de un an (ct.2690200+4010200+4030200+4040200+4050200+4280201+4620201+4620209+5090000), din care:	70.891	64.201
01053	Datorii comerciale (ct.4010200+4030200+4040200+4050200+4620201)	4.108	4.108
01054	2.Imprumuturi pe termen lung (ct.1610200+1620200+1630200+1640200+1650200+1660201+1660202+1660203+1660204+		

COD	DENUMIRE INDICATORI	SOLD LA INCEPUTUL PERIOADEI	SOLD LA SFARSITUL PERIOADEI
01055	1670201+1670202+1670203+1670208+1670209-1690200)	133.872.680	125.188.820
01058	3.Provizioane (ct.1510201+1510202+1510203+1510204+1510208)	1.254.658	1.254.658
01060	TOTAL DATORII NECURENTE (rd.52+54+55)	135.198.229	126.507.679
01060	1.Datorii comerciale, avansuri si alte decontari (ct.2690100+4010100+4030100+4040100+4050100+4080000+4190000+4620101+4620109+4730109+4810101+4810102+4810103+4810200+4810300+4810900+4820000+4830000+4890201+5090000+5120800), din care:	18.512.527	27.831.122
010601	Decontari privind incheiere executiei bugetului de stat din anul curent (ct.4890201)	13.953	
01061	Datorii comerciale si avansuri (ct.4010100+4030100+4040100+4050100+4080000+4190000+4620101), din care:	17.106.170	26.641.148
01062	2.Datorii catre bugete (ct.4310100+4310200+4310300+4310400+4310500+4310700+4370100+4370200+4370300+4400000+4410000+4420300+4420801+4440000+4460000+4480100+4550501+4550502+4550503+4620109+4670100+4670200+4670300+4670400+4670500+4670900+4730109+4810900+4820000),din care:	4.723.908	5.392.289
010631	Contributii sociale (ct.4310100+4310200+4310300+4310400+4310500+4310700+4370100+4370200+4370300)	3.395.981	3.830.499
01065	3.Datorii din operatiuni cu Fonduri externe nerambursabile si fonduri de la buget,alte datorii catre alte organisme internationale (ct.4500200+4500400+4500600+4510200+4510401+4540402+4540409+4510601+4510602+4510603+4510605+4510606+4510609+4520100+4520200+4530200+4540200+4540401+4540402+4540601+4540602+4540603+4550200+4550401+4550402+4550403+4550404+4560400+4580401+4580402+4580501+4580502+4590000+4620103+4730103+4760000)	2.570.126	728.044
01070	4.Imprumuturi pe termen scurt-sume ce urmeaza a fi platite intr-o perioada de pana la un an (ct.5180601+5180603+5180604+5180605+5180606+5180608+5180609+5180800+5190101+5190102+5190103+5190104+5190105+5190106+5190107+5190108+5190109+5190110+5190180+5190190)		11.470.007
01071	5.Imprumuturi pe termen lung - sume ce urmeaza a fi platite in cursul exercitiului curent (ct.1610100+1620100+1630100+1640100+1650100+1660101+1660102+1660103+1660104+1670101+1670102+1670103+1670108+1670109+1680100+1680200+1680300+1680400+1680500+1680701+1680702+1680703+1680708+1680709-1690100)	6.560.600	
01072	6.Salariile angajatilor (ct.4210000+4230000+4260000+4270100+4270300+4280101)	6.457.827	7.266.377
01074	8.Venituri in avans (ct.4720000)	174.028	250.809
01078	10.TOTAL DATORII CURENTE (rd.60+62+65+70+71+72+73+74+75)	38.999.016	52.938.648
01079	11.TOTAL DATORII (rd.58+78)	174.197.245	179.446.327
01080	12.ACTIVE NETE = TOTAL ACTIVE - TOTAL DATORII = CAPITALURI PROPRII (rd.80=rd.46-79=rd.90)	2.623.239.407	2.775.345.072
01084	1.Rezerve, fonduri (ct.1000000+1010000+1020101+1020102+1030000+1040101+1040102+1050100+1050200+1050300+1050400+1050500+1060000+1320000+1330000+1390100)	2.475.185.546	2.521.673.876
01085	2.Rezultatul reportat (ct.1170000-sold creditor)	116.332.053	236.100.547
01087	4.Rezultatul patrimonial al exercitiului (ct.1210000-sold creditor)	31.721.808	17.570.649
01090	6.TOTAL CAPITALURI PROPRII (rd.84+85-86+87-88)	2.623.239.407	2.775.345.072

Conducatorul institutiei



A handwritten signature in black ink is written over a circular official stamp. The stamp contains the text: ROMANIA, Consiliul Județean, and JUDEȚUL DÂMBOVIȚA.

Conducatorul compartimentului  
financiar- contabil



A handwritten signature in black ink, consisting of a few stylized loops.

CONTUL DE REZULTAT PATRIMONIAL


30.09.2016

pag.: 1 - lei -

COD	DENUMIRE INDICATORI	An precedent	An curent
02002	1.Venituri din impozite, taxe, contributii de asigurari si alte venituri ale bugetelor (ct.7300100+7300200+7310100+7310200+7320100+7330000+7340000+7350100+7350200+7350300+7350400+7350500+7350600+7360100+7390000+7450100+7450200+7450300+7450400+7450500+7450900+7460100+7460200+7460300+7460900)	95.588.845	101.254.601
02003	2.Venituri din activitati economice (ct.7210000+7220000+7510100+7510200+/-7090000)	89.988.299	110.860.997
02004	3.Finantari, subventii, transferuri, alocatii bugetare cu destinatie speciala (ct.7510500+7710000+7720100+7720200+7740100+7740200+7750000+7760000+7780000+7790101+7790109)	71.590.380	85.791.741
02005	4.Alte venituri operationale (ct.7140000+7180000+7500000++7510300+7510400+7810200+7810300+7810401+7810402+7770000)	6.180.052	6.833.498
02006	TOTAL VENITURI OPERATIONALE (rd.02+03+04+05)	263.347.576	304.740.837
02008	1.Salarii si contributiile sociale aferente angajatilor (ct.6410000+6420000+6450100+6450200+6450300+6450400+6450500+6450600+6450800+6460000+6470000)	84.102.338	115.010.479
02009	2.Subventii si transferuri (ct.6700000+6710000+6720000+6730000+6740000+6750000+6760000+6770000+6780000+6790000)	67.229.872	85.435.065
02010	3.Stocuri, consumabile, lucrari si servicii executate de terti (ct.6010000+6020100+6020200+6020300+6020400+6020500+6020600+6020700+6020800+6020900+6030000+6060000+6070000+6080000+6090000+6100000+6110000+6120000+6130000+6140000+6220000+6230000+6240100+6240200+6260000+6270000+6280000+6290100)	60.896.216	61.839.743
02011	4.Cheltuieli de capital, amortizari si provizioane (ct.6290200+6810100+6810200+6810300+6810401+6810402+6820101+6820109+6820200+6890100+6890200)	70.571.407	21.288.578
02012	5. Alte cheltuieli operationale (ct.6350000+6540000+6580101+6580109)	286.600	690.042
02013	TOTAL CHELTUIELI OPERATIONALE (rd.08+09+10+11+12)	283.086.433	284.263.907
02015	- EXCEDENT (rd.06-rd.13)		20.476.930
02016	- DEFICIT (rd.13-rd.06)	19.738.857	
02017	IV.VENITURI FINANCIARE (ct.7630000+7640000+7650100+7650200+7660000+7670000+7680000+7690000+7860300+7860400)	8.256	284
02018	V. CHELTUIELI FINANCIARE (ct.6630000+6640000+6650100+6650200+6660000+6670000+6680000+6690000+6860300+6860400+6860800)	3.162.118	2.790.751
02021	- DEFICIT (rd.18-rd.17)	3.153.862	2.790.467
02023	- EXCEDENT (rd.15+20-16-21)		17.686.463
02024	- DEFICIT (rd.16+21-15-20)	22.892.719	
02025	VIII. VENITURI EXTRAORDINARE (ct.7910000)	350.610	2.921
02026	IX. CHELTUIELI EXTRAORDINARE (ct.6900000+6910000)	728.848	109.272
02029	- DEFICIT (rd.26-rd.25)	378.238	106.351
020292	- EXCEDENT (rd.23+28-24-29)		17.580.112
020293	- DEFICIT (rd.24+29-23-28)	23.270.957	
02031	- EXCEDENT (rd.29.2-29.4)		17.580.112
02032	- DEFICIT (rd.29.3+29.4)	23.270.957	



Conducatorul institutiei



A handwritten signature in black ink, consisting of several vertical and horizontal strokes, positioned to the left of the official seal.



Conducatorul compartimentului  
financiar- contabil



A handwritten signature in black ink, consisting of a few fluid, connected strokes, positioned to the right of the official seal.

SITUATIA FLUXURILOR DE TREZORERIE

30.09.2016

Amexa 3

pag.: 1 - lei -

COD	DENUMIRE INDICATORI	Total	Casa ct. 5310101	Buget de stat ct. 5200100/ 7700000	Buget local ct. 5210100/ 7700000	Buget asigurari sociale de stat ct. 5250101+ 5250102/ 7700000	Buget asigurari pentru somaj ct. 5740101+ 5740102/ 7700000	Buget Fond national unic de asigurari sociale de sanatate ct. 5710100/ 7700000	Buget Fond pentru mediu ct. 5750100/ 7700000	Buget trezoreria statului ct. 5240100/ 7700000	Buget institutii publice finantate integral din venituri proprii ct. 5600101/ 7700000	Buget institutii publice finantate din venituri proprii si subventii ct. 5610101/ 7700000	Buget activitati finantate din venituri proprii si buget activitati de privatizare ct.5620101/ 7700000	Buget imprumuturi interne si externe ct. 5130101+ 5140101+ 5160101+ 5170101/ 7700000	Buget fonduri externe nerambur- sabile (sursa D) ct. 5150103/ 7700000	Alte disponibi- litati (ct.5XX)
03002	1. Incasari	323.044.079	8.308.289		183.742.779						116.214.086	9.755.124			1.349.079	3.674.731
03003	2. Plati	269.153.765	8.308.289	9.257	133.595.671						113.471.187	8.651.571			89.016	5.038.037
03004	3. Numerar net din activitatea operationala (rd.02+rd.03)	53.890.314		-9.257	50.147.099						2.742.899	1.103.553			1.260.069	-1.363.306
03006	1. Incasari	1.582			1.582											
03007	2. Plati	43.740.508			39.344.671						2.491.857	673.439			12.30.541	
03008	3. Numerar net din activitatea de investitii (rd.06-07)	-43.738.926			-39.343.089						-2.491.857	-673.439			-12.30.541	
03010	1. Incasari	11.470.007			9.120.854						2.067.128	16.278			265.747	
03011	2. Plati	16.708.176			16.708.176											
03012	3. Numerar net din activitatea de finantare (rd.10+rd.11)	-5.238.169			-7.587.322						2.067.128	16.278			265.747	
03013	IV.CRESTEREA (DESCRESTEREA) NETA DE NUMERAR SI ECHIVALENT DE NUMERAR (rd.04+rd.08+rd.12)	4.913.219		-9.257	3.216.688	✓					2.318.170	446.392			295.275	-1.363.306
03014	V. NUMERAR SI ECHIVALENT DE NUMERAR LA INCEPUTUL ANULUI	19.783.853			13.763.700	✓					2.067.128	48.725			265.747	3.638.553
030142	-sume utilizate din excedentul anului precedent/sume transferate din excedent la bugetul local/sume transferate din excedent pentru constituirea de depozite in trezorerie***	11.470.007			9.120.854	✓					2.067.128	16.278			265.747	
03015	VI.NUMERAR SI ECHIVALENT DE NUMERAR LA SFARSITUL PERIOADEI (rd.13+rd.14+ rd.14.1+rd.14.2+rd.14.3)	13.272.065		-9.257	7.859.534	✓					2.318.170	478.839			295.275	2.275.247

Conducatorul institutiei

Conducatorul compartimentului  
financiar- contabil

Viza trezoreriei



SITUATIA FLUXURILOR DE TREZORERIE

30.09.2016

pag.: 1 - lei -

COD	DENUMIRE INDICATORI	Total	Casa in valuta	Alte disponibilitati
04002	1. Incasari	14.314.205	58.691	14.255.514
04003	2. Plati	14.329.238	58.691	14.270.547
04004	3. Numerar net din activitatea operationala (rd.02-rd.03)	-15.033		-15.033
04013	IV CRESTERA (DESCRESTERA) NETA DE NUMERAR SI ECHIVALENT DE NUMERAR (rd.04+rd.08+rd.12)	-15.033		-15.033
04014	V NUMERAR SI ECHIVALENT DE NUMERAR LA INCEPUTUL PERIOADEI	744.164		744.164
04017	VI NUMERAR SI ECHIVALENT DE NUMERAR LA FINELE PERIOADEI(rd.13+14+15-16)	729.131		729.131

Conducatorul institutiei



ROMANIA  
\* Consiliul Județean \*  
JUDETUL DĂMBŌVITA  
1

Conducatorul compartimentului  
financiar- contabil



## DISPONIBIL DIN MIJLOACE CU DESTINATIE SPECIALA



Anexo 14b

30.09.2016

- lei -

DENUMRE INDICATORI	COD	DISPONIBIL LA INCEPUTUL ANULUI	INCASARI	PLATI	DISPONIBIL LA SFARSITUL PERIOADEI
TOTAL (rd.02 la 15)	05001	3.140.237	1.769.043	3.091.400	1.817.880
- Sume primite ca donatii si sponsorizari (ct.5500101,ct.5500102/analitice distincte)	05002	126.319			126.319
- Garantii materiale retinute gestionarilor conform Legii nr.22/1969 (ct.5500101,ct.5500102/analitice distincte)	05003	256.048	36.688	57.559	235.177
- Alte disponibilitati cu destinatie speciala (ct.5500101,ct.5500102/analitice distincte)	05011	2.757.870	1.732.355	3.033.841	1.456.384

Conducatorul institutiei,



Conducatorul compartimentului  
financiar-contabil


## Situatia platilor efectuate si a sumelor declarate pentru cota-parte aferenta cheltuielilor finantate din FEN postaderare

30.09.2016

Pag.: 1 - lei -

Cod indicator	Denumirea programului cu finantare UE	Plati efectuate de la titlul 56 si 58	din care:			Sume rambursate aferente cheltuielilor efectuate in anul curent	Sume solicitate la rambursare aferenta cheltuielilor efectuate in anul curent	Sume solicitate la rambursare aferente cheltuielilor efectuate in anul curent aflate in curs de autorizare	Sume rambursate aferente cheltuielilor efectuate in anul curent	Sume neautorizate de autoritatile de management aferente cheltuielilor efectuate in anul curent	Prefinantare dedusa din sumele solicitate la rambursare aferente cheltuielilor efectuate in anul curent	Sume rezultate din nereguli aferente cheltuielilor efectuate in anul curent si ani precedenti	din care:	
			Plati efectuate pentru cota-parte FEN (alineat02)	Sume in curs de solicitare la rambursare aferente cheltuielilor efectuate in anul curent	Sume solicitate la rambursare aferenta cheltuielilor efectuate in anul curent								Sume rezultate din nereguli deduse din sumele solicitate la rambursare aferente cheltuielilor efectuate in anul curent	Sume rezultate din nereguli deduse din sumele solicitate la rambursare aferente cheltuielilor efectuate in anul curent
	A	01	02	03	04	05	06	07	08	09	10			
10001	Programe din Fondul European de Dezvoltare Regionala (FEDR) (5601)	70 478												
10016	Alte facilitati si instrumente postaderare(56)	72 833	52 705	52 705										
10040	Total (cod01 la 29.2)	143 311	52 705	52 705										

Conducatorul institutiei

Conducatorul compartimentului  
financiar- contabil

## Situatia sumelor primite direct de la Comisia Europeana/alti donatori si a platilor din FEN postaderare

30.09.2016

Pag.: 1 - lei -

Cod indicator	Denumirea programului cu finantare UE	Sold la inceputul anului	Incasari FEN (inclusiv top up)	Dobanzi/comisioane	Incasari din conturi de debite FEN ani precedenti	Plati efectuate din FEN	din care plati, catre / pentru:										Diferente de curs favorabile/ nefavorabile	Sold la finele perioadei
							Autoritati de management/ Agentii de plati/etc.	Conturi venituri din privatizare si Conturi pt. indisponibilitati temporare de fonduri	Buget de stat (inclusiv top up)	Bugete locale	BASS	Somaj	Sanatate	Institutii finantate integral din venituri proprii/ venituri proprii si subventii	Alti beneficiari fermieri, ONG, soc.com. etc	Comisia Europeana/ alti donatori		
	A	01	02	03	04		05	06	07	08	09	10	11	12	13	14	15	
32016	Alte facilitati si instrumente postaderare 2007-2013		78.536	-99		78.437				78.437								
32099	TOTAL		78.536	-99		78.437				78.437								

Conducatorul institutiei

Conducatorul compartimentului financiar- contabil



## Situatia sumelor primite indirect de la Comisia Europeana/alti donatori si a platilor din FEN postaderare


30.09.2016

Pag.: 1 - lei -

Cod indicator	Denumirea programului cu finantare UE	Sold la inceputul anului	Incasari FEN (inclusiv top up)	Dobanzi/comisioane	Incasari din conturi de debite FEN ani precedenti	Incasari de la Buget de stat pentru indisponibilitati si din venituri din privatizare	Plati efectuate din FEN	din care plati, catre / pentru:								Plati efectuate din Buget de stat si din venituri din privatizare	Diferente de curs favorabile/ nefavorabile	Sold la finele perioadei
								Agentii de plati	Buget de stat	Bugete locale	BASS	Somaj	Sanatate	Institutiile finantate din venituri proprii/ venituri proprii si subventii	Alti beneficiari fermieri, ONG, soc.com, etc			
	A	01	02	03	04	05		06	07	08	09	10	11	12	13	14	15	
33015	Alte programe comunitare finantate in perioada 2007-2013	275	5.893				5.903			5.903								-265
33099	TOTAL	275	5.893				5.903			5.903								-265

Conducatorul institutiei


Conducatorul compartimentului financiar- contabil



Situatia platilor efectuate  
din fonduri externe nerambursabile (FEN) postaderare (titlul 56 si titlul 58) la data de  
30.09.2016

Denumirea sursei de finantare	Buget de stat (s 01-stat)	Buget local (s 02-local)	Bugetul asigurarilor sociale de stat (s 03-bass)	Bugetul asigurarilor pentru somaj (s 04-somaj)	Bugetul fondului national unic de asigurari sociale de sanatate (s05-sanatate)	Bugetul institutiilor publice si activitatilor finantate integral sau partial din venituri proprii (s10-local)	Bugetul fondurilor externe nerambursabile (s08-stat+asigurari+local)	Bugetul creditelor externe (s06-stat+local)	Bugetul creditelor interne (s07-stat+local)	Bugetul institutiilor publice si activitatilor finantate integral sau partial din venituri proprii (s20- stat+asigurari+ autonome)	Bugetul institutiilor publice si activitatilor finantate integral din venituri proprii (s10- stat+ autonome)
A	01	02	03	04	05	06	07	08	09	10	11
Total plati (titlul VIII cod56+ titlul X cod58) (rd.2+rd.11)		143.311					1.319.551				
Total plati (titlul VIII cod56)		143.311					1.319.551				
Cheltuieli de personal (titlul I)		38.214					48.776				
Bunuri si servicii(titlul II)		28.815					40.234				
Active nefinanciare (titlul XIII)		76.282					1.230.541				

Conducatorul institutiei



Conducatorul compartimentului financiar- contabil



Situatia platilor efectuate din buget si nejustificate prin bunuri, lucrari,  
servicii la finele perioadei



Anexa 29

30.09.2016

pag.: 1 - lei -

COD	DENUMIREA SI SIMBOLUL CONTURILOR	SOLD LA INCEPUTUL ANULUI	SOLD LA SFARSITUL PERIOADEI
31001	1 Avansuri acordate furnizorilor(ct.2320000+2340000+ 4090101+4090102)-Total(rd.02+03)	140.198	45.948
31002	-din finantare bugetara(ct.7700000)		2.258
31003	-din alte surse de finantare	140.198	43.690
31007	3 Disponibilitati la alti rezidenti,garantii depuse la furnizori (ct.2670108+2670208+4610101+4610102+4610103+ 4610109+4610201+4610209)-Total(rd.08+09)din care:	382.671	250.382
31008	-din finantare bugetara(ct.7700000)	347.778	215.489
31009	-din alte surse de finantare	34.893	34.893
31017	7 Total(rd.01+04+07+10+13+16)	522.869	296.330

Conducatorul institutiei



Conducatorul compartimentului  
financiar- contabil



I. PLATI RESTANTE  
30.09.2016

pag. 1 - lei -

DENUMIRE INDICATORI	COD	Sold la inceputul anului	Sold la finele perioadei	
			TOTAL	Din care: aferent sumelor angajate cu prevederi bugetare
PLATI RESTANTE-TOTAL (rd.150+300) din care:	4000			
-sub 30 de zile(rd.151+301)	40001	8.561.919	9.813.192	9.813.192
- peste 30 de zile (rd.152+302)	40002	4.423.770	4.950.927	4.950.927
	40003	4.138.149	4.862.265	4.862.265
	4015			
PLATI RESTANTE - TOTAL SECTIUNEA DE FUNCTIONARE	40150			
(rd.150+170+240+250+270+280+290) din care:		8.561.919	9.658.482	9.658.482
-sub 30 de zile(rd.161+171+241+251+271+281+291)	40151	4.423.770	4.859.327	4.859.327
- peste 30 de zile (rd.162+172+242+252+272+282+292)	40152	4.138.149	4.799.155	4.799.155
	4016			
Plati restante catre furnizori,creditori din operatii comerciale	40160			
(ct.4010100,ct.4030100,ct.4620101,ct.4620109)				
(rd.161+162+163+165+166) din care:		8.561.919	9.658.482	9.658.482
-sub 30 de zile	40161	4.423.770	4.859.327	4.859.327
- peste 30 de zile	40162	4.138.149	4.799.155	4.799.155
	4030			
PLATI RESTANTE-TOTAL SECTIUNEA DEZVOLTARE	40300			
(rd.310+320+330), din care:			154.710	154.710
- sub 30 de zile(rd.311+321+331)	40301		91.600	91.600
- peste 30 de zile (rd.312+322+332)	40302		63.110	63.110
	4031			
Plati restante catre furnizori,creditori din operatii comerciale	40310			
(ct.4040100,ct.4050100,ct.4620101,ct.4620103,ct.4620109)				
(rd.311+312+313+315+316),din care:			154.710	154.710
- sub 30 de zile	40311		91.600	91.600
- peste 30 de zile	40312		63.110	63.110



Conducatorul institutiei

Conducatorul compartimentului  
financiar contabil

ROMANIA  
\* Consiliul \*  
Județul Dambovită

DENUMIRE INDICATORI	COD	Sold la inceputul anului	Sold la finele perioadei	
			TOTAL	Din care: aferent sumelor angajate cu prevederi bugetare
PLATI RESTANTE-TOTAL (rd.150+300) din care:	42001		91.600	91.600
-sub 30 de zile(rd.151+301)	42002		91.600	91.600
PLATI RESTANTE-TOTAL SECTIUNEA DEZVOLTARE (rd.310+320+330), din care:	42300		91.600	91.600
- sub 30 de zile(rd.311+321+331)	42301		91.600	91.600
Plati restante catre furnizori,creditori din operatii comerciale (ct.4040100,ct.4050100,ct.4620101,ct.4620103,ct.4620109)	42310			
(rd.311+312+313+315+316),din care:			91.600	91.600
- sub 30 de zile	42311		91.600	91.600

Conducatorul institutiei






Conducatorul compartimentului financiar contabil



DENUMIRE INDICATORI	COD	Sold la inceputul anului	Sold la finele perioadei	
			TOTAL	Din care: aferent sumelor angajate cu prevederi bugetare
PLATI RESTANTE-TOTAL (rd.150+300) din care:	48001		63.110	63.110
- peste 30 de zile (rd.152+302)	48003		63.110	63.110
PLATI RESTANTE-TOTAL SECTIUNEA DEZVOLTARE (rd.310+320+330), din care:	48300		63.110	63.110
- peste 30 de zile (rd.312+322+332)	48302		63.110	63.110
Plati restante catre furnizori,creditori din operatii comerciale (ct.40100,ct.4050100,ct.4620101,ct.4620103,ct.4620109)	48310			
(rd.311+312+313+315+316),din care:			63.110	63.110
- peste 30 de zile	48312		63.110	63.110

Conducatorul institutiei



Conducatorul compartimentului  
financiar contabil


I. PLATI RESTANTE  
-institutii publice finantate integral din venituri proprii-  
30.09.2016

pag. 4 - lei -



DENUMIRE INDICATORI	COD	Sold la inceputul anului	Sold la finele perioadei	
			TOTAL	Din care: aferent sumelor angajate cu prevederi bugetare
PLATI RESTANTE-TOTAL (rd.150+300) din care:	5100			
-sub 30 de zile(rd.151+301)	51001	8.561.919	9.576.373	9.576.373
- peste 30 de zile (rd.152+302)	51002	4.423.770	4.825.106	4.825.106
	51003	4.138.149	4.751.267	4.751.267
	5115			
PLATI RESTANTE - TOTAL SECTIUNEA DE FUNCTIONARE (rd. )+170+240+250+270+280+290) din care:	51150	8.561.919	9.576.373	9.576.373
-sub 30 de zile(rd.161+171+241+251+271+281+291)	51151	4.423.770	4.825.106	4.825.106
- peste 30 de zile (rd.162+172+242+252+272+282+292)	51152	4.138.149	4.751.267	4.751.267
	5116			
Plati restante catre furnizori,creditori din operatii comerciale (ct.4010100,ct.4030100,ct.4620101,ct.4620109)	51160			
(rd.161+162+163+165+166) din care:		8.561.919	9.576.373	9.576.373
-sub 30 de zile	51161	4.423.770	4.825.106	4.825.106
- peste 30 de zile	51162	4.138.149	4.751.267	4.751.267

Conducatorul institutiei

Conducatorul compartimentului  
financiar contabil

DENUMIRE INDICATORI	COD	Sold la inceputul anului	Sold la finele perioadei	
			TOTAL	Din care: aferent sumelor angajate cu prevederi bugetare
PLATI RESTANTE-TOTAL (rd.150+300) din care:	53001		82.109	82.109
-sub 30 de zile(rd.151+301)	53002		34.221	34.221
- peste 30 de zile (rd.152+302)	53003		47.888	47.888
PLATI RESTANTE - TOTAL SECTIUNEA DE FUNCTIONARE (rd.160+170+240+250+270+280+290) din care:	53150		82.109	82.109
-sub 30 de zile(rd.161+171+241+251+271+281+291)	53151		34.221	34.221
- peste 30 de zile (rd.162+172+242+252+272+282+292)	53152		47.888	47.888
Plati restante catre furnizori,creditori din operatii comerciale (ct.4010100,ct.4030100,ct.4620101,ct.4620109)	53160			
(rd.161+162+163+165+166) din care:			82.109	82.109
-sub 30 de zile	53161		34.221	34.221
- peste 30 de zile	53162		47.888	47.888


Conducatorul institutiei

Conducatorul compartimentului  
financiar contabil




Nr rd	Explicatie	Plati restante		Plati restante aferente programelor nationale		Plati restante aferente fondurilor externe nerambursabile postaderare****)		Plati restante aferente fondurilor externe nerambursabile preaderare (sursa08)	
		total	din care arierate	total	din care arierate	total	din care arierate	total	din care arierate
	0	1	1.1	2	2.1	3	3.1	4	4.1
		10 982 599							
		9 813 192						63 110	
								63 110	

Conducatorul institutiei

Conducatorul compartimentului  
financiar contabil



*R. Brojan*

Nr rd	Explicatie	Plati restante		Plati restante aferente programelor nationale		Plati restante aferente fondurilor externe nerambursabile postaderare****)		Plati restante aferente fondurilor externe nerambursabile preaderare(sursa08)	
		total	din care arierate	total	din care arierate	total	din care arierate	total	din care arierate
	0	1	1.1	2	2.1	3	3.1	4	4.1
		91600							

Conducatorul institutiei

Conducatorul compartimentului  
financiar contabil

A handwritten signature in black ink is written over a circular official stamp. The stamp contains the text: ROMANIA, \* Consiliul Județean \*, JUDETUL DAMBOVITA, and the number 1.

*R. Brojan*



Nr rd	Explicatie	Plati restante		Plati restante aferente programelor nationale		Plati restante aferente fondurilor externe nerambursabile postaderare****)		Plati restante aferente fondurilor externe nerambursabile preaderare (sursa08)	
		total	din care arierate	total	din care arierate	total	din care arierate	total	din care arierate
	0	1	1.1	2	2.1	3	3.1	4	4.1
		63.110						63.110	
		63.110						63.110	

Conducatorul institutiei

Conducatorul compartimentului  
financiar contabil

Nr rd	Explicatie	Plati restante		Plati restante aferente programelor nationale		Plati restante aferente fondurilor externe nerambursabile postaderare****)		Plati restante aferente fondurilor externe nerambursabile preaderare (sursa08)	
		total	din care arierate	total	din care arierate	total	din care arierate	total	din care arierate
	0	1	1.1	2	2.1	3	3.1	4	4.1
		10.795.032							
		9.576.373							

Conducatorul institutiei

A handwritten signature is written over a circular official stamp. The stamp contains the text: ROMANIA, Consiliul Județean, JUDETUL DAMBOVITA, and the number 1.

Conducatorul compartimentului  
financiar contabil

A handwritten signature in cursive script.

Nr rd	Explicatie	Plati restante		Plati restante aferente programelor nationale		Plati restante aferente fondurilor externe nerambursabile postaderare****)		Plati restante aferente fondurilor externe nerambursabile preaderare (sursa08)	
		total	din care arierate	total	din care arierate	total	din care arierate	total	din care arierate
	0	1	1.1	2	2.1	3	3.1	4	4.1
		124.457							
		82.109							

Conducatorul institutiei

Conducatorul compartimentului  
financiar contabil

A handwritten signature is written over a circular official stamp. The stamp contains the text: ROMANIA, Consiliul Județean, JUDEȚUL DÂMBOVITA, and the number 1.

Handwritten signature: RBrogan

Județul DAMBOVITA  
 Consiliul județean Dambovita Aparat propriu  
 Cod fiscal 4280205

Anexa 8 la normele metodologice  
 (Anexa 31b la situațiile financiare)

**Situația acțiunilor/părților sociale deținute direct/indirect de unitățile administrativ-teritoriale la operatorii economici 30.09.2016**

Nr. crt.	Denumirea operatorului economic la care unitatea administrativ-teritorială este acționar direct sau indirect					Unitatea administrativ-teritorială este acționar la operatorul economic		Valoarea acțiunilor/părților sociale din capitalul social al operatorului economic deținute de către unitatea administrativ-teritorială (lei)		Ponderea în capitalul social
	Codul unic de identificare	Codul CAEN al activității principale	Denumirea operatorului economic	Tip operator (SRL,SA,ASO,RA,RAS)	Capitalul social al operatorului economic (lei)	Direct	Indirect	Direct	Indirect	
1	2	3	4	5	6	7	8	9	10	$11=9/6*100$ $11=10/6*100$
1	4280205	6832	S.C.MORENI PARC INDUSTRIAL S.A.		2,993,550	DA		2,993,550		100.00
2	4280205	6832	S.C.PRIBOIU PARC INDUSTRIAL S.A.		2,195,515	DA		2,195,515		100.00
3	4280205	5510	S.C. CARPATMONTANA SERV.S.A		1,586,993	DA		1,586,200		99.95
4	4280205	4211	S.C. LDP S.A.		6,362,015	DA		6,362,015		100.00
6	4280205	7513	S.C. "Parc Industrial Mija" S.A.		22,591,120	DA		9,036,450		40.00
7	4280205	3600	S.C COMPANIA DE APA TGV.D-TA		2,344,259	DA		1,024,093		7.60
8	4280205	9499	ASOCIATIA BUCEGI		300	DA		300		11.10
9	4280205	9499	ASOC DE DEZV INTERCOM.APA D-TA		5,000	DA		5,000		100.00
10	4280205	9499	ASOC DE DEZV INTERCOM.APA CRICOVUL DULCE		5,000	DA		5,000		100.00

11	4280205	9499	ASOC DE DEZV INTERCOM.APA LIVAS TITU		5,000	DA		5,000		100.00
12	4280205	9499	ASOC DE DEZV SIT DE URGENTA SUD MUNTENIA		2,000	DA		2,000		100.00
13	4280205	9499	ASOC DE DEZV INTERCOM.APA D- TA SUD		5,000	DA		5,000		100.00
14	4280205	9499	ASOC DE DEZV INTERCOM.APA GAESTI		5,000	DA		5,000		100.00
15	4280205	9499	ASOC DE DEZV INTERCOM.APA VALEA D-TEI		5,000	DA		5,000		100.00
16	4280205	9499	ASOC DE DEZV INTERCOMZONA MONTANA		5,000	DA		5,000		100.00
17	4280205	9499	CASA FRANCEZA		16,850	DA		16,850		33.33
18	4280205	9499	ECOTURISM LEAOTA		600,000	DA		270,250		45.04
					<b>38,727,602</b>			<b>23,522,223</b>		

Conducătorul instituției  
Conf. univ.dr. Țuțuianu Adrian

Conducătorul compartimentului financiar-contal  
Ec. Demenescu Mariana



Intocmit  
Ec. Baba-Neacsu Ilie Dorina

Situatia unor indicatori referitori la protectia copilului  
si a persoanelor cu handicap  
30.09.2016

pag.: 1

COD	DENUMIRE	NUMAR
08001	Copii aflati in familii substitutive	1.051
08003	Centre de plasament	198
08004	Centre de primire a copilului in regim de urgenta	12
08005	Centre maternale	4
08006	Persoane cu handicap institutionalizate in unitati de protectie speciala a persoanelor cu handicap	140

Conducatorul institutiei



ROMANIA  
\* Consiliul \*  
Județean  
1  
JUDETUL DAMBOVITA

Conducatorul compartimentului  
financiar- contabil




Situatia activelor si datoriilor institutiilor publice  
din administratia locala  
30.09.2016

pag.: 1 - lei -


COD	DENUMIRE INDICATORI	Sold la inceputul anului	Sold la sfarsitul perioadei
18005	Disponibilitati in lei ale institutiilor publice locale si ale institutiilor publice de subordonare locala, la trezorerii (ct.5100000+5120101+5120501+5150101+5150103+5150500+5150600+5160101+5160301+5160302+5170101+5170301+5170302+5210100+5210300+5280000+5290201+5290301+5290400+5290901+5500101+ 5520000+5550101+5570101+5580101+5580201+5600101+5600300+5610101+5610300+5620101+5620300-7700000), din care:	19.783.853	13.217.808
18008	Total (in baze cash) (rd.04+05)	19.783.853	13.217.808
18010	Total (in baze accrual)(rd.08+09)	19.783.853	13.217.808
18022	Avansuri de trezorerie, acordate in lei (ct.5420100)	53	8.972
18023	Alte valori (ct.5320100+5320200+5320300+5320400+5320500+5320600+5320800)	248.242	362.815
18032	Disponibilitati ale institutiilor publice locale si ale institutiilor de subordonare locala la institutiile de credit rezidente (ct.5110101+5110102+5120102+5120402+5120502+5150102+5150202+5160102+5160202+5170102+5170202+5290202+5290302+5290902+5500102+5550102+5550202+5570202+5580102+5580302+5600102+5600103+5610102+5610103+5620102+5620103), din care:	744.164	729.131
18034	Fonduri externe nerambursabile postaderare	275	
18036	Total (in baze cash) (rd.32+35)	744.164	729.131
18038	Total (in baze accrual) (rd.36+37)	744.164	729.131
18051	Disponibilitati ale institutiilor publice aflate la alti rezidenti (terti) (ct.4610109+4610209+2670108+2670208)	382.671	250.382
18052	Total (in baze cash) (rd.51)	382.671	250.382
18131	Actiuni necotate detinute de autoritatile locale la societati nefinanciare (ct.2600200-2960102)(S11)	23.372.223	23.522.223
18134	Total (la valoarea contabila neta (la valoarea de intrare mai putin ajustarile cumulate pentru pierderea de valoare) (rd.131+132+133)	23.372.223	23.522.223
18157	Creante comerciale necurente legale de livrari de bunuri si servicii de catre autoritatile locale sau de institutii subordonate acestora (ct.4110201+4110208+4130200+4610201-4910200-4960200) Total (rd.158+159+160+164) din care:	50.985	99.039
18158	- de la populatie(gospodariile populatiei)(S14)	12.037	15.037
18159	- de la societati nefinanciare (S11),	38.948	84.002
18165	Creante comerciale curente legate de livrari de bunuri si servicii de catre autoritatile locale sau de institutii subordonate acestora(ct.2320000+2340000+4090101+4090102+4110101+4110108+4130100+4180000+4610101-4910100-4960100) Total(rd.166+167+168+172)din care de la:	9.174.469	1.590.512
18166	-de la gospodariile populatie (S14)	251.263	228.182
18167	-de la societati nefinanciare (S11)	8.921.415	1.358.154
18168	-de la institutiile publice, din care: (rd.169+170+171)	1.791	4.176
18170	-Administratia locala (exclusiv fondurile de securitate sociala)(S1313)	1.791	4.176
18176	1.Creante ale bugetului local (ct.4640000-4970000). Total (rd.177+178+179+183), din care:	1.921.310	1.877.962
18178	- de la societati nefinanciare (S11)	1.921.310	1.877.962
18185	Total creante (rd.176+184)	1.921.310	1.877.962
18191	Sume de primit de la Autoritatea de Certificare / Autoritatile de Management / Agentiile de Plati - FONDURI EXTERNE NERAMBURSABILE POSTADERARE (ct.4580301)	1.351.298	1.245.456
18192	Sume de primit de la Autoritatea de Certificare / Autoritatile de Management /		

COD	DENUMIRE INDICATORI	Sold la inceputul anului	Sold la sfarsitul perioadei
18203	Agentiile de Plati - FONDURI DE LA BUGET (ct.4580302)	682.835	29.755
18204	I.Sume datorate tertilor reprezentand garantii si cautiuni aflate in conturile institutiilor publice (ct.4280101+4280201+4620101+4620109).Total (rd.204+205+206), din care:	66.361	56.609
18262	- salariatilor (gospodariile populatiei)(S143)	66.361	56.609
18262	Credite pe termen scurt contractate de autoritatile locale si institutii din subordinea acestora (ct.1620100+1630100+1670101+1670103+ 1670109+5190101+5190102+5190106+5190180). Total (rd.263+264+265+265.1), din care acordate de:	6.560.600	
182651	Credite pe termen scurt primite din venituri din privatizare,de catre institutiile publice din administratia locala (ct.1620100+1670103+5190102+5190180) (S1311)	6.560.600	
182671	Sume primite din excedentul anului precedent pentru acoperirea golurilor temporare de casa si pentru finantarea cheltuielilor sectiunii de dezvoltare (ct.5190107+5190190)		11.470.007
18268	Total(in baze cash)(rd.262+266+267+267.1)	6.560.600	11.470.007
18275	Total (in baze accrual) (cash+dobanzi) (rd.268+274)	6.560.600	11.470.007
18286	Credite pe termen lung primite (contractate, garantate, asimilate,etc) de institutiile publice locale (ct.1620200+1630200+1670201+1670202+1670203+1670209).Total (rd.287+288+289+289.1) din care acordate de:	133.872.680	125.188.820
18287	- Societati care accepta depozite, exclusiv banca centrala (S122)	132.663.381	125.188.820
182891	- Administratia centrala (exclusiv fondurile de securitate sociala) (S1311)		
18290	Credite pe termen lung primite din venituri din privatizare de catre institutii publice din administratia locala (ct.1620200+1670203)	1.209.299	
18312	Total (in baze cash)(rd.286)	133.872.680	125.188.820
18312	Datorii comerciale necurente legale de livrari de bunuri si servicii (ct.4010200+4030200+4040200+4050200+4620201). Total (rd.313+314+318+319), din care catre:	4.108	4.108
18314	- Institutii publice, din care (rd.315+316+317):	4.108	4.108
18316	- Administratia locala (exclusiv fondurile de securitate sociala) (S1313)	4.108	4.108
18320	Datorii comerciale curente legate de livrari de bunuri si servicii (ct.4010100+4030100+ 4040100+4050100+4080000+4190000+4620101). Total (rd.321+322+326+327) din care catre:	17.106.170	26.641.148
18321	-Societati nefinanciare (S11)	17.106.170	26.641.148
18331	Datoriile institutiilor publice din administratia locala catre bugete (ct.4420300+4310100+4310200+4310300+4310400+4310500+4310700+4370100+4370200+4370300+4420801+4440000+4460000+4480100)	4.596.696	5.404.022
18332	Salariile angajatilor (ct.4210000+4230000+4260000+4270100+4270300+4280101)	6.457.827	7.266.377
18335	Total (rd.331+332+333+334)	11.054.523	12.670.399
183421	Provizioane necurente (ct.1510201+1510202+1510203+1510204+1510208), din care:	1.254.658	1.254.658
183423	Provizioane necurente,constituite conform OUG71/2009 si OG17/2012 reprezentand drepturi salariale castigate in instanta (ct.1510203)	1.254.658	1.254.658

Conducatorul institutiei

Conducatorul compartimentului financiar- contabil













Capi- tol	Sub- capi- tol	Pa- ra- gra- f	Gru- pa/ Titlu	Ar- ti- col	Ali- ne- at	Denumire indicator	Prevederi bugetare anuale aprobrate la finele perioadei de raportare	Prevederi bugetare trimestriale cumulate	Drepturi constatate			Incasari realizate	Stingeri pe alte cai decat incasari	Drepturi constatate de incasat
									Total, din care:	din anii precedenti	din anul curent			
A						B	1	2	3=4+5	4	5	6	7	8=3-6-7
4002	14					IMPRUMUTURILOR ACORDATE Sume din excedentul bugetului local utilizate pentru finantarea cheltuielilor sectiunii de dezvoltare			9.120.854		9.120.854	9.120.854		
4100	02					IV. SUBVENTII	124.991.350	110.970.350	69.006.405		69.006.405	69.006.405		
4200	02					SUBVENTII DE LA ALTE NIVELE ALE ADMINISTRATIEI PUBLICE	124.991.350	110.970.350	69.006.405		69.006.405	69.006.405		
4202	05					SUBVENTII DE LA BUGETUL DE STAT Planuri si regulamente de urbanism	124.991.350	110.970.350	69.006.405		69.006.405	69.006.405		
	16					Subventii de la bugetul de stat catre bugetele locale pentru finantarea investitiilor in sanatate	458.350	458.350	147.104		147.104	147.104		
4202	16	01				Subventii de la bugetul de stat catre bugetele locale pentru finantarea aparaturii medicale si echipamentelor de comunicatii in urgenta in sanatate	5.750.000	4.306.000	1.242.000		1.242.000	1.242.000		
4202	16	02				Subventii de la bugetul de stat catre bugetele locale pentru finantarea reparatiilor capitale in sanatate	2.866.000	2.866.000						
4202	20					Subventii de la bugetul de stat catre bugetele locale necesare sustinerii derularii proiectelor finantate din fonduri externe nerambursabile(FEN)	2.884.000	1.440.000	1.242.000		1.242.000	1.242.000		



Capi- tol	Sub- capi- tol	Pa- ra- graf	Gru- pa/ Titlu	Ar- ti- col	Ali- ne- at	Denumire indicator	Prevederi bugetare anuale aprobrate la finele perioadei de raportare	Prevederi bugetare trimestriale cumulate	Drepturi constatate			Incasari realizate	Stingeri pe alte cai decat incasari	Drepturi constatate de incasat
									Total, din care:	din anii precedenti	din anul curent			
A						B	1	2	3=4+5	4	5	6	7	8=3-6-7
4502	16	02				postaderare	90.000	90.000	78.437		78.437	78.437		
						Sume primite in contul platilor efectuate in anii anteriori	27.000	27.000	23.466		23.466	23.466		
4502	16	03				Prefinantare	63.000	63.000	54.971		54.971	54.971		





Capi- tol	Sub- capi- tol	Pa- ra- graf	Gru- pa / Titlu	Ar- ti- col	Ali- ne- at	Denumire indicator	Credite de angajament	Credite bugetare		Angajamente bugetare	Angajamente legale	Plati efectuate	Angajamente legale de platit	Cheltuieli efective
								anuale aprobrate la finele perioadei de raportare	trimestriale cumulate					
A						B	1	2	3	4	5	6	7=5-6	8
6102						ORDINE PUBLICA SI SIGURANTA NATIONALA		3.020.000	2.305.000	2.042.604	2.042.604	2.042.604		1.942.404
	05					Protectie civila si protectia contra incendiilor (protectie civila nonmilitara)		469.000	401.000	258.898	258.898	258.898		159.373
6102	50					Alte cheltuieli in domeniul ordinii publice si sigurantei nationale		2.551.000	1.904.000	1.783.706	1.783.706	1.783.706		1.783.031
6500						Partea III-a CHELTUIELI SOCIAL-CULTURALE	30.000	150.758.000	126.597.000	115.557.391	115.557.391	107.702.713	7.854.678	110.192.082
6502						INVATAMANT		22.187.000	19.105.000	15.837.193	15.837.193	13.715.453	2.121.740	14.395.143
	03					Invatamant prescolar si primar		7.026.000	5.556.000	3.060.323	3.060.323	3.028.752	31.571	3.363.578
		01				Invatamant prescolar		2.115.000	1.650.000	751.377	751.377	742.499	8.878	835.921
		02				Invatamant primar		4.911.000	3.906.000	2.308.946	2.308.946	2.286.253	22.693	2.527.657
		04				Invatamant secundar		4.112.000	3.293.000	2.040.264	2.040.264	2.020.298	19.966	2.232.246
			01			Invatamant secundar inferior		4.112.000	3.293.000	2.040.264	2.040.264	2.020.298	19.966	2.232.246
		07				Invatamant nedefinit prin nivel		5.548.000	4.889.000	5.547.000	5.547.000	3.765.053	1.781.947	3.837.611
			04			Invatamant special		5.548.000	4.889.000	5.547.000	5.547.000	3.765.053	1.781.947	3.837.611
		50				Alte cheltuieli in domeniul invatamantului		5.501.000	5.367.000	5.189.606	5.189.606	4.901.350	288.256	4.961.708
6602						SANATATE		7.985.000	6.227.000	2.607.386	2.607.386	2.607.386		5.249.938
						SANATATE		7.375.000	5.717.000	2.212.386	2.212.386	2.212.386		4.854.938
						Servicii medicale in unitati sanitare cu paturi		7.375.000	5.717.000	2.212.386	2.212.386	2.212.386		4.854.938
6602	06					Spitale generale		7.375.000	5.717.000	2.212.386	2.212.386	2.212.386		4.854.938
		01				Spitale generale		7.375.000	5.717.000	2.212.386	2.212.386	2.212.386		4.854.938
		50				Alte cheltuieli in domeniul sanatatii		610.000	510.000	395.000	395.000	395.000		395.000
						Alte institutii si actiuni sanitare		610.000	510.000	395.000	395.000	395.000		395.000

Capi- tol	Sub- capi- tol	Pa- ra- graf	Gru- pa / Titlu	Ar- ti- col	Ali- ne- at	Denumire indicator	Credite de angajament	Credite bugetare		Angajamente bugetare	Angajamente legale	Plati efectuate	Angajamente legale de platit	Cheltuieli efective
								anuale aprobrate la finele perioadei de raportare	trimestriale cumulate					
A						B	1	2	3	4	5	6	7=5-6	8
6702						CULTURA, RECREERE SI RELIGIE								
	03					CULTURA, RECREERE SI RELIGIE	30.000	22.677.000	19.158.000	16.176.640	16.176.640	16.176.640		14.634.660
		02				Servicii culturale	30.000	7.099.000	6.793.000	4.728.139	4.728.139	4.728.139		3.186.159
						Biblioteci publice comunale, orasenesti, municipale		1.667.000	1.584.000	1.099.534	1.099.534	1.099.534		1.133.144
6702	03	03				Muzee		2.090.000	1.907.000	1.568.000	1.568.000	1.568.000		1.568.000
		30				Alte servicii culturale	30.000	3.342.000	3.302.000	2.060.605	2.060.605	2.060.605		485.015
	06					Servicii religioase		12.009.000	9.394.000	8.749.501	8.749.501	8.749.501		8.749.501
	50					Alte servicii in domeniile culturii, recreerii si religiei		3.569.000	2.971.000	2.699.000	2.699.000	2.699.000		2.699.000
6802						ASIGURARI SI ASISTENTA SOCIALA								
	04					ASIGURARI SI ASISTENTA SOCIALA		97.909.000	82.107.000	80.936.172	80.936.172	75.203.234	5.732.938	75.912.341
		05				Asistenta acordata persoanelor in varsta		200.000	190.000	131.555	131.555	131.555		131.555
						Asistenta sociala in caz de boli si invaliditati		65.815.000	56.402.000	51.136.088	51.136.088	51.075.764	60.324	51.133.579
6802	05	02				Asistenta sociala in caz de invaliditate		65.815.000	56.402.000	51.136.088	51.136.088	51.075.764	60.324	51.133.579
		06				Asistenta sociala pentru familie si copii		23.219.000	18.762.000	22.362.271	22.362.271	17.705.826	4.656.445	18.064.717
6802	12					Unitati de asistenta medico-sociale		3.869.000	3.011.000	2.966.000	2.966.000	2.825.000	141.000	2.825.000
		50				Alte cheltuieli in domeniul asigurarilor si asistentei sociale		4.806.000	3.742.000	4.340.258	4.340.258	3.465.089	875.169	3.757.490
6802	50	50				Alte cheltuieli in domeniul asistentei sociale		4.806.000	3.742.000	4.340.258	4.340.258	3.465.089	875.169	3.757.490
7000						Partea IV-a SERVICII SI DEZVOLTARE								
	02					PUBLICA, LOCUINTE, MEDIU SI APE	14.061.000	20.945.350	17.863.350	12.459.963	12.459.963	12.459.963		7.820.693

Capi- tol	Sub- capi- tol	Pa- ra- graf	Gru- pa / Titlu	Ar- ti- col	Ali- ne- at	Denumire indicator	Credite de angajament	Credite bugetare		Angajamente bugetare	Angajamente legale	Plati efectuate	Angajamente legale de platit	Cheltuieli efective
								anuale aprobat la finele perioadei de raportare	trimestriale cumulate					
A						B	1	2	3	4	5	6	7=5-6	8
7002						LOCUINTE, SERVICII SI DEZVOLTARE PUBLICA								
						LOCUINTE, SERVICII SI DEZVOLTARE PUBLICA	14.061.000	19.503.350	17.421.350	12.451.663	12.451.663	12.451.663		6.607.841
	05					Alimentare cu apa si amenajari hidrotehnice		800.000	600.000	600.000	600.000	600.000		600.000
		01				Alimentare cu apa		800.000	600.000	600.000	600.000	600.000		600.000
	50					Alte servicii in domeniile locuintelor, serviciilor si dezvoltarii comunale	14.061.000	18.703.350	16.821.350	11.851.663	11.851.663	11.851.663		6.007.841
7402						PROTECTIA MEDIULUI								
						PROTECTIA MEDIULUI		1.442.000	442.000	8.300	8.300	8.300		1.212.852
	03					Reducerea si controlul poluarii		442.000	442.000	8.300	8.300	8.300		1.212.852
		05				Salubritate si gestiunea deseurilor		1.000.000						
			02			Colectarea, tratarea si distrugerea deseurilor		1.000.000						
8000														
	02					Partea V-a ACTIUNI ECONOMICE	215.095.000	110.010.300	97.637.300	51.118.350	51.058.723	48.187.462	2.871.261	15.804.278
8302						AGRICULTURA, SILVICULTURA, PISCICULTURA SI VANATOARE								
8302						AGRICULTURA, SILVICULTURA, PISCICULTURA SI VANATOARE		828.000	720.000	573.000	573.000	573.000		573.000
8302	03					Agricultura		828.000	720.000	573.000	573.000	573.000		573.000
		07				Camere Agricole		828.000	720.000	573.000	573.000	573.000		573.000
8402						TRANSPORTURI								
						TRANSPORTURI	214.775.000	106.223.000	94.118.000	48.521.965	48.462.338	45.591.077	2.871.261	14.818.580
	03					Transport rutier	214.775.000	106.056.000	94.118.000	48.521.965	48.462.338	45.591.077	2.871.261	14.818.580
		01				Drumuri si poduri	214.775.000	106.056.000	94.118.000	48.521.965	48.462.338	45.591.077	2.871.261	14.818.580
		06				Transport aerian		167.000						
			02			Aviata civila		167.000						

Capi- tol	Sub- capi- tol	Pa- ra- graf	Gru- pa / Titlu	Ar- ti- col	Ali- ne- at	Denumire indicator	Credite de angajament	Credite bugetare		Angajamente bugetare	Angajamente legale	Plati efectuate	Angajamente legale de platit	Cheltuieli efective
								anuale aprobrate la finele perioadei de raportare	trimestriale cumulate					
A						B	1	2	3	4	5	6	7=5-6	8
8702						ALTE ACTIUNI ECONOMICE								
						ALTE ACTIUNI ECONOMICE	320.000	2.959.300	2.799.300	2.023.385	2.023.385	2.023.385		412.698
	04					Turism	320.000	2.659.300	2.499.300	1.873.385	1.873.385	1.873.385		412.698
	50					Alte actiuni economice		300.000	300.000	150.000	150.000	150.000		

JUDET DAMBOVITA

DETALIEREA CHELTUIELILOR  
- buget local -  
30.09.2016

Pag. 6 - lei-

Capi- tol	Sub- capi- tol	Pa- ra- graf	Gru- pa / Titlu	Ar- ti- col	Ali- ne- at	Denumire indicator	Credite de angajament	Credite bugetare		Angajamente bugetare	Angajamente legale	Plati efectuate	Angajamente legale de platit	Cheltuieli efective
								anuale aprobrate la finele perioadei de raportare	trimestriale cumulate					
A						B	1	2	3	4	5	6	7=5-6	8
5002						TOTAL CHELTUIELI								
						TOTAL CHELTUIELI	229.186.000	312.037.650	266.464.650	203.094.316	203.034.689	189.648.518	13.386.171	155.629.060
		01				CHELTUIELI CURENTE		197.569.000	163.137.000	146.471.157	146.411.530	135.895.575	10.515.955	142.413.351
		10				TITLUL I CHELTUIELI DE PERSONAL		46.992.000	32.528.000	39.750.726	39.750.726	29.814.174	9.936.552	29.989.472
		10	01			Cheltuieli salariale in bani		33.194.000	26.367.000	32.185.629	32.185.629	24.310.012	7.875.617	24.461.153
		10	01	01		Salarii de baza		30.960.000	24.549.000	30.082.774	30.082.774	23.000.988	7.081.786	23.161.391
		10	01	05		Sporuri pentru conditii de munca		20.000	19.000	20.000	20.000	8.359	11.641	8.469
		10	01	06		Alte sporuri		516.000	389.000	455.927	455.927	319.088	136.839	313.732
		10	01	11		Fond aferent platii cu ora		345.000	305.000	331.727	331.727	251.978	79.749	261.878
		10	01	12		Indemnizatii platite unor persoane din afara unitatii		841.000	633.000	841.000	841.000	564.040	276.960	567.304
5002		10	01	13		Indemnizatii de delegare		43.000	35.000	21.415	21.415	21.415		17.515
		10	01	30		Alte drepturi salariale in bani		469.000	437.000	432.786	432.786	144.144	288.642	130.864
		10	02			Cheltuieli salariale in natura		53.000	45.000	53.000	53.000	29.215	23.785	29.215
		10	02	05		Transportul la si de la locul de munca		53.000	45.000	53.000	53.000	29.215	23.785	29.215
		10	03			Contributii		7.745.000	6.116.000	7.512.097	7.512.097	5.474.947	2.037.150	5.499.104
		10	03	01		Contributii de asigurari sociale de stat		5.339.000	4.216.000	5.207.543	5.207.543	3.839.753	1.367.790	3.863.127
5002		10	03	02		Contributii de asigurari de somaj		185.000	148.000	167.916	167.916	119.347	48.569	120.129
		10	03	03		Contributii de asigurari sociale de sanatate		1.824.000	1.429.000	1.764.710	1.764.710	1.262.530	502.180	1.271.436
5002		10	03	04		Contributii de asigurari pentru accidente de munca si boli profesionale		70.000	57.000	61.983	61.983	39.827	22.156	38.926
5002		10	03	06		Contributii pentru concedii si indemnizatii		327.000	266.000	309.945	309.945	213.490	96.455	205.486
5002		20				TITLUL II BUNURI SI SERVICII		31.538.000	26.738.000	18.574.789	18.515.162	18.288.620	226.542	18.452.244

Capi- tol	Sub- capi- tol	Pa- ra- graf	Gru- pa / Titlu	Ar- ti- col	Ali- ne- at	Denumire indicator	Credite de angajament	Credite bugetare		Angajamente bugetare	Angajamente legale	Plati efectuate	Angajamente legale de platit	Cheltuieli efective
								anuale aprobate la finele perioadei de raportare	trimestriale cumulate					
A						B	1	2	3	4	5	6	7=5-6	8
5002			20	01		Bunuri si servicii		9.451.000	8.138.000	6.171.752	6.171.752	6.085.772	85.980	6.008.853
			20	01	01	Furnituri de birou		367.000	318.000	206.479	206.479	202.759	3.720	169.224
			20	01	02	Materiale pentru curatenie		147.000	108.000	93.347	93.347	91.162	2.185	113.214
			20	01	03	Incalzit, iluminat si forta motrica		1.305.000	1.139.000	888.908	888.908	838.049	50.859	817.241
			20	01	04	Apa, canal si salubritate		295.000	233.000	209.064	209.064	200.574	8.490	211.177
			20	01	05	Carburanti si lubrifianti		185.000	137.000	108.649	108.649	108.649		111.504
			20	01	06	Piese de schimb		41.000	35.000	10.777	10.777	10.777		8.746
			20	01	07	Transport		100.000	94.000	86.586	86.586	85.475	1.111	85.475
			20	01	08	Posta, telecomunicatii, radio, tv, internet		408.000	344.000	292.564	292.564	288.364	4.200	289.653
5002			20	01	09	Materiale si prestari de servicii cu caracter functional		4.180.000	3.596.000	3.022.469	3.022.469	3.017.659	4.810	3.029.466
5002			20	01	30	Alte bunuri si servicii pentru intretinere si functionare		2.423.000	2.134.000	1.252.909	1.252.909	1.242.304	10.605	1.173.153
5002			20	02		Reparatii curente		16.856.000	13.817.000	8.551.023	8.491.396	8.484.351	7.045	8.429.342
			20	03		Hrana		1.243.000	1.063.000	1.002.061	1.002.061	1.002.061		1.128.206
			20	03	01	Hrana pentru oameni		1.242.000	1.062.000	1.002.061	1.002.061	1.002.061		1.128.206
			20	03	02	Hrana pentru animale		1.000	1.000					
			20	04		Medicamente si materiale sanitare		114.000	92.000	74.622	74.622	74.566	56	76.924
			20	04	01	Medicamente		114.000	92.000	74.622	74.622	74.566	56	77.906
			20	04	04	Dezinfectanti								-982
			20	05		Bunuri de natura obiectelor de inventar		487.000	453.000	302.285	302.285	293.369	8.916	525.281
			20	05	01	Uniforme si echipament		110.000	110.000	59.673	59.673	59.673		15.190
			20	05	03	Lenjerie si accesorii de pat		39.000	39.000	37.494	37.494	37.494		
			20	05	30	Alte obiecte de inventar		338.000	304.000	205.118	205.118	196.202	8.916	510.091
			20	06		Deplasari, detasari, transferari		187.000	160.000	138.349	138.349	136.330	2.019	114.343









Capi- tol	Sub- capi- tol	Pa- ra- graf	Gru- pa / Titlu	Ar- ti- col	Ali- ne- at	Denumire indicator	Credite de angajament	Credite bugetare		Angajamente bugetare	Angajamente legale	Plati efectuate	Angajamente legale de platit	Cheltuieli efective
								anuale aprobrate la finele perioadei de raportare	trimestriale cumulate					
A						B	1	2	3	4	5	6	7=5-6	8
						perioada 2007-2013								275
5002		56	15	03		Cheltuieli neeligibile								275
		56	16			Alte facilitati si instrumente postaderare		160.000	160.000	72.833	72.833	72.833		81.056
		56	16	02		Finantarea externa nerambursabila		90.000	90.000	52.705	52.705	52.705		58.957
		56	16	03		Cheltuieli neeligibile		70.000	70.000	20.128	20.128	20.128		22.099
		56	17			Mecanismul Financiar SEE		34.000	34.000					
		56	17	03		Cheltuieli neeligibile		34.000	34.000					
		57				TITLUL VIII ASISTENTA SOCIALA		73.912.000	62.946.000	54.050.440	54.050.440	53.938.579	111.861	54.558.934
		57	02			Ajutoare sociale		73.912.000	62.946.000	54.050.440	54.050.440	53.938.579	111.861	54.558.934
		57	02	01		Ajutoare sociale in numerar		62.774.000	54.097.000	48.949.853	48.949.853	48.889.529	60.324	48.963.110
		57	02	02		Ajutoare sociale in natura		11.138.000	8.849.000	5.100.587	5.100.587	5.049.050	51.537	5.595.824
		59				TITLUL XI ALTE CHELTUIELI		17.642.000	14.707.000	13.326.756	13.326.756	13.226.756	100.000	13.226.756
		59	08			Programe pentru tineret		80.000	70.000	46.938	46.938	46.938		46.938
		59	11			Asociatii si fundatii		3.736.000	3.426.000	2.937.255	2.937.255	2.937.255		2.937.255
		59	12			Sustinerea cultelor		1.725.000	1.725.000	1.609.000	1.609.000	1.609.000		1.609.000
		59	15			Contributii la salarizarea personalului neclerical		10.284.000	7.669.000	7.140.501	7.140.501	7.140.501		7.140.501
5002		59	17			Despagubiri civile		1.817.000	1.817.000	1.593.062	1.593.062	1.493.062	100.000	1.493.062
		70				CHELTUIELI DE CAPITAL	229.186.000	97.661.350	88.554.350	42.123.605	42.123.605	39.268.389	2.855.216	13.215.709
		71				TITLUL XIII ACTIVE NEFINANCIARE	229.186.000	97.361.350	88.254.350	41.973.605	41.973.605	39.118.389	2.855.216	13.215.709
		71	01			Active fixe	229.186.000	97.361.350	88.254.350	41.973.605	41.973.605	39.118.389	2.855.216	13.215.709
		71	01	01		Constructii	228.575.000	79.499.000	72.919.000	31.378.107	31.378.107	28.522.891	2.855.216	8.565.563
		71	01	02		Masini, echipamente si mijloace de transport		806.000	806.000	655.054	655.054	655.054		434.484
5002		71	01	03		Mobilier, aparatura birotica si alte active corporale		43.000	43.000	32.695	32.695	32.695		78.050

Capi- tol	Sub- capi- tol	Pa- ra- graf	Gru- pa / Titlu	Ar- ti- col	Ali- ne- at	Denumire indicator	Credite de angajament	Credite bugetare		Angajamente bugetare	Angajamente legale	Plati efectuate	Angajamente legale de platit	Cheltuieli efective
								anuale aprobate la finele perioadei de raportare	trimestriale cumulate					
A						B	1	2	3	4	5	6	7=5-6	8
5002			71	01	30	Alte active fixe (inclusiv reparatii capitale)	611.000	17.013.350	14.486.350	9.907.749	9.907.749	9.907.749		4.137.612
5002			72			TITLUL XIV ACTIVE FINANCIARE		300.000	300.000	150.000	150.000	150.000		
			72	01		Active financiare		300.000	300.000	150.000	150.000	150.000		
			72	01	01	Participare la capitalul social al societatilor comerciale		300.000	300.000	150.000	150.000	150.000		
5002			79			OPERATIUNI FINANCIARE		16.807.300	14.773.300	14.499.554	14.499.554	14.484.554	15.000	
			81			TITLUL XVII RAMBURSARI DE CREDITE		16.807.300	14.773.300	14.499.554	14.499.554	14.484.554	15.000	
			81	02		Rambursari de credite interne		1.209.300	1.209.300	1.209.299	1.209.299	1.209.299		
			81	02	05	Rambursari de credite aferente datoriei publice interne locale		1.209.300	1.209.300	1.209.299	1.209.299	1.209.299		
5002			81	04		Rambursarea imprumuturilor contractate pentru finantarea proiectelor cu finantare UE		15.598.000	13.564.000	13.290.255	13.290.255	13.275.255	15.000	
5100	02					Partea I-a SERVICII PUBLICE GENERALE		27.047.000	21.837.000	21.743.229	21.743.229	19.082.997	2.660.232	19.782.307
5102						AUTORITATI PUBLICE SI ACTIUNI EXTERNE		19.809.000	16.655.000	16.600.094	16.600.094	13.939.862	2.660.232	14.152.848
			01			CHELTUIELI CURENTE		19.489.000	16.335.000	16.323.658	16.323.658	13.663.426	2.660.232	13.606.968
			10			TITLUL I CHELTUIELI DE PERSONAL		8.118.000	5.957.000	8.103.718	8.103.718	5.548.526	2.555.192	5.544.839
			10	01		Cheltuieli salariale in bani		6.625.000	4.836.000	6.610.718	6.610.718	4.544.972	2.065.746	4.541.275
			10	01	01	Salarii de baza		5.872.000	4.264.000	5.872.000	5.872.000	4.045.910	1.826.090	4.046.113
			10	01	12	Indemnizatii platite unor persoane din afara unitatii		675.000	507.000	675.000	675.000	452.101	222.899	452.101
5102			10	01	13	Indemnizatii de delegare		35.000	29.000	20.718	20.718	20.718		16.818
			10	01	30	Alte drepturi salariale in bani		43.000	36.000	43.000	43.000	26.243	16.757	26.243

Capi- tol	Sub- capi- tol	Pa- ra- graf	Gru- pa / Titlu	Ar- ti- col	Ali- ne- at	Denumire indicator	Credite de angajament	Credite bugetare		Angajamente bugetare	Angajamente legale	Plati efectuate	Angajamente legale de platit	Cheltuieli efective
								anuale aprobrate la finele perioadei de raportare	trimestriale cumulate					
A						B	1	2	3	4	5	6	7=5-6	8
5102			10 03			Contributii		1.493.000	1.121.000	1.493.000	1.493.000	1.003.554	489.446	1.003.564
			10 03 01			Contributii de asigurari sociale de stat		1.027.000	772.000	1.027.000	1.027.000	704.211	322.789	704.299
5102			10 03 02			Contributii de asigurari de somaj		32.000	24.000	32.000	32.000	21.346	10.654	21.348
			10 03 03			Contributii de asigurari sociale de sanatate		368.000	275.000	368.000	368.000	235.253	132.747	235.282
5102			10 03 04			Contributii de asigurari pentru accidente de munca si boli profesionale		11.000	8.000	11.000	11.000	6.409	4.591	6.410
5102			10 03 06			Contributii pentru concedii si indemnizatii		55.000	42.000	55.000	55.000	36.335	18.665	36.225
5102			20			TITLUL II BUNURI SI SERVICII		6.716.000	5.923.000	4.339.254	4.339.254	4.334.214	5.040	4.281.443
			20 01			Bunuri si servicii		5.851.000	5.118.000	3.864.747	3.864.747	3.859.707	5.040	3.825.637
			20 01 01			Furnituri de birou		185.000	175.000	100.705	100.705	100.705		67.739
			20 01 03			Incalzit, iluminat si forta motrica		339.000	299.000	185.343	185.343	185.343		174.693
			20 01 04			Apa, canal si salubritate		39.000	34.000	26.055	26.055	26.055		24.797
			20 01 05			Carburanti si lubrifianti		60.000	45.000	33.067	33.067	33.067		35.987
			20 01 08			Posta, telecomunicatii, radio, tv, internet		200.000	180.000	151.277	151.277	151.277		151.246
5102			20 01 09			Materiale si prestari de servicii cu caracter functional		4.014.000	3.471.000	2.953.081	2.953.081	2.953.081		2.965.224
5102			20 01 30			Alte bunuri si servicii pentru intretinere si functionare		1.014.000	914.000	415.219	415.219	410.179	5.040	405.951
5102			20 02			Reparatii curente		60.000	50.000	46.727	46.727	46.727		46.727
			20 05			Bunuri de natura obiectelor de inventar		106.000	100.000	89.194	89.194	89.194		97.610
			20 05 30			Alte obiecte de inventar		106.000	100.000	89.194	89.194	89.194		97.610
			20 06			Deplasari, detasari, transferari		129.000	114.000	98.716	98.716	98.716		77.129



Capi- tol	Sub- capi- tol	Pa- ra- graf	Gru- pa / Titlu	Ar- ti- col	Ali- ne- at	Denumire indicator	Credite de angajament	Credite bugetare		Angajamente bugetare	Angajamente legale	Plati efectuate	Angajamente legale de platit	Cheltuieli efective
								anuale aprobrate la finele perioadei de raportare	trimestriale cumulate					
A						B	1	2	3	4	5	6	7=5-6	8
						transport		239.000	239.000	213.719	213.719	213.719		256.150
5102			71	01	03	Mobilier, aparatura birotica si alte active corporale								39.506
5102			71	01	30	Alte active fixe (inclusiv reparatii capitale)		81.000	81.000	62.717	62.717	62.717		250.224
5402						ALTE SERVICII PUBLICE GENERALE								
						ALTE SERVICII PUBLICE GENERALE		4.178.000	2.922.000	2.914.513	2.914.513	2.914.513		2.835.008
			01			CHELTUIELI CURENTE		4.100.000	2.844.000	2.842.288	2.842.288	2.842.288		2.835.008
			10			TITLUL I CHELTUIELI DE PERSONAL		1.000	1.000	17	17	17		17
			10	01		Cheltuieli salariale in bani		1.000	1.000	17	17	17		17
			10	01	30	Alte drepturi salariale in bani		1.000	1.000	17	17	17		17
			20			TITLUL II BUNURI SI SERVICII		15.000	15.000	14.271	14.271	14.271		6.991
			20	30		Alte cheltuieli		15.000	15.000	14.271	14.271	14.271		6.991
			20	30	30	Alte cheltuieli cu bunuri si servicii		15.000	15.000	14.271	14.271	14.271		6.991
			50			TITLUL V FONDURI DE REZERVA		726.000						
			50	04		Fond de rezerva bugetara la dispozitia autoritatilor locale		726.000						
5402			51			TITLUL VI TRANSFERURI INTRE UNITATI ALE ADMINISTRATIEI PUBLICE		3.358.000	2.828.000	2.828.000	2.828.000	2.828.000		2.828.000
5402			51	01		Transferuri curente		3.358.000	2.828.000	2.828.000	2.828.000	2.828.000		2.828.000
			51	01	01	Transferuri catre institutiile publice		1.084.000	828.000	828.000	828.000	828.000		828.000
			51	01	24	Transferuri din bugetele consiliilor locale si judetene pentru acordarea unor ajutoare catre unitatile administrativ- teritoriale in situatii de extrema dificultate		2.274.000	2.000.000	2.000.000	2.000.000	2.000.000		2.000.000

Capi- tol	Sub- capi- tol	Pa- ra- graf	Gru- pa / Titlu	Ar- ti- col	Ali- ne- at	Denumire indicator	Credite de angajament	Credite bugetare		Angajamente bugetare	Angajamente legale	Plati efectuate	Angajamente legale de platit	Cheltuieli efective
								anuale aprobate la finele perioadei de raportare	trimestriale cumulate					
A						B	1	2	3	4	5	6	7=5-6	8
5402			70			CHELTUIELI DE CAPITAL		78.000	78.000	72.225	72.225	72.225		
			71			TITLUL XIII ACTIVE NEFINANCIARE		78.000	78.000	72.225	72.225	72.225		
			71	01		Active fixe		78.000	78.000	72.225	72.225	72.225		
			71	01	02	Masini, echipamente si mijloace de transport		78.000	78.000	72.225	72.225	72.225		
5502						TRANZACTII PRIVIND DATORIA PUBLICA SI IMPRUMUTURI								
5502						TRANZACTII PRIVIND DATORIA PUBLICA SI IMPRUMUTURI		3.060.000	2.260.000	2.228.622	2.228.622	2.228.622		2.794.451
5502			01			CHELTUIELI CURENTE		3.060.000	2.260.000	2.228.622	2.228.622	2.228.622		2.794.451
			20			TITLUL II BUNURI SI SERVICII		10.000	10.000	5.000	5.000	5.000		3.301
			20	24		Comisioane si alte costuri aferente imprumuturilor		10.000	10.000	5.000	5.000	5.000		3.301
5502			20	24	02	Comisioane si alte costuri aferente imprumuturilor interne		10.000	10.000	5.000	5.000	5.000		3.301
5502			30			TITLUL III DOBANZI		3.050.000	2.250.000	2.223.622	2.223.622	2.223.622		2.791.150
			30	01		Dobanzi aferente datoriei publice interne		3.050.000	2.250.000	2.223.622	2.223.622	2.223.622		2.256.820
			30	01	01	Dobanzi aferente datoriei publice interne directe		3.050.000	2.250.000	2.223.622	2.223.622	2.223.622		2.256.820
5502			30	02		Dobanzi aferente datoriei publice externe								534.330
5502			30	02	05	Dobanzi aferente datoriei publice externe locale								534.330
6000						Partea II-a APARARE, ORDINE PUBLICA SI SIGURANTA NATIONALA		3.277.000	2.530.000	2.215.383	2.215.383	2.215.383		2.029.700

Capi- tol	Sub- capi- tol	Pa- ra- graf	Gru- pa / Titlu	Ar- ti- col	Ali- ne- at	Denumire indicator	Credite de angajament	Credite bugetare		Angajamente bugetare	Angajamente legale	Plati efectuate	Angajamente legale de platit	Cheltuieli efective
								anuale aprobrate la finele perioadei de raportare	trimestriale cumulate					
A						B	1	2	3	4	5	6	7=5-6	8
6002						APARARE								
						APARARE		257.000	225.000	172.779	172.779	172.779		87.296
			01			CHELTUIELI CURENTE		160.000	128.000	77.327	77.327	77.327		69.508
			20			TITLUL II BUNURI SI SERVICII		160.000	128.000	77.327	77.327	77.327		69.508
			20	01		Bunuri si servicii		120.000	88.000	69.508	69.508	69.508		69.508
			20	01	01	Furnituri de birou		6.000	6.000	2.846	2.846	2.846		2.846
			20	01	02	Materiale pentru curatenie		2.000	2.000	987	987	987		987
			20	01	03	Incalzit, iluminat si forta motrica		38.000	33.000	29.176	29.176	29.176		29.176
			20	01	04	Apa, canal si salubritate		9.000	6.000	5.543	5.543	5.543		5.543
			20	01	05	Carburanti si lubrifianti		10.000	7.000	5.023	5.023	5.023		5.023
			20	01	08	Posta, telecomunicatii, radio, tv, internet		19.000	13.000	11.971	11.971	11.971		11.971
6002			20	01	09	Materiale si prestari de servicii cu caracter functional		13.000	8.000	2.480	2.480	2.480		2.480
6002			20	01	30	Alte bunuri si servicii pentru intretinere si functionare		23.000	13.000	11.482	11.482	11.482		11.482
6002			20	02		Reparatii curente		20.000	20.000					
			20	05		Bunuri de natura obiectelor de inventar		20.000	20.000	7.819	7.819	7.819		
			20	05	30	Alte obiecte de inventar		20.000	20.000	7.819	7.819	7.819		
			70			CHELTUIELI DE CAPITAL		97.000	97.000	95.452	95.452	95.452		17.788
			71			TITLUL XIII ACTIVE NEFINANCIARE		97.000	97.000	95.452	95.452	95.452		17.788
			71	01		Active fixe		97.000	97.000	95.452	95.452	95.452		17.788
			71	01	02	Masini, echipamente si mijloace de transport		77.000	77.000	76.492	76.492	76.492		11.156
6002			71	01	30	Alte active fixe (inclusiv reparatii capitale)		20.000	20.000	18.960	18.960	18.960		6.632





Capi- tol	Sub- capi- tol	Pa- ra- graf	Gru- pa / Titlu	Ar- ti- col	Ali- ne- at	Denumire indicator	Credite de angajament	Credite bugetare		Angajamente bugetare	Angajamente legale	Plati efectuate	Angajamente legale de platit	Cheltuieli efective
								anuale aprobrate la finele perioadei de raportare	trimestriale cumulate					
A						B	1	2	3	4	5	6	7=5-6	8
6102			20 01 05			Carburanti si lubrifianti		111.000	81.000	69.055	69.055	69.055		69.055
			20 01 06			Piese de schimb		38.000	32.000	10.777	10.777	10.777		8.746
			20 01 08			Posta, telecomunicatii, radio, tv, internet		62.000	48.000	42.203	42.203	42.203		42.188
6102			20 01 09			Materiale si prestari de servicii cu caracter functional		88.000	67.000	39.968	39.968	39.968		37.811
6102			20 01 30			Alte bunuri si servicii pentru intretinere si functionare		26.000	21.000	13.645	13.645	13.645		15.115
6102			20 02			Reparatii curente		3.000	1.000					
			20 03			Hrana		1.000	1.000					
			20 03 02			Hrana pentru animale		1.000	1.000					
			20 04			Medicamente si materiale sanitare		1.000	1.000					
			20 04 01			Medicamente		1.000	1.000					
			20 05			Bunuri de natura obiectelor de inventar		37.000	30.000	5.864	5.864	5.864		
			20 05 01			Uniforme si echipament		10.000	10.000					
			20 05 30			Alte obiecte de inventar		27.000	20.000	5.864	5.864	5.864		
			20 11			Carti, publicatii si materiale documentare		2.000	2.000	1.463	1.463	1.463		
6102			20 13			Pregatire profesionala		5.000	3.000					
			20 14			Protectia muncii		15.000	3.000					
			20 30			Alte cheltuieli		59.000	42.000	35.925	35.925	35.925		36.526
			20 30 03			Prime de asigurare non-viata		12.000	7.000	3.454	3.454	3.454		3.454
			20 30 04			Chirii		15.000	11.000	10.876	10.876	10.876		10.876
			20 30 30			Alte cheltuieli cu bunuri si servicii		32.000	24.000	21.595	21.595	21.595		22.196
			70			CHELTUIELI DE CAPITAL		178.000	178.000	105.658	105.658	105.658		24.364
			71			TITLUL XIII ACTIVE NEFINANCIARE		178.000	178.000	105.658	105.658	105.658		24.364



Capi- tol	Sub- capi- tol	Pa- ra- graf	Gru- pa / Titlu	Ar- ti- col	Ali- ne- at	Denumire indicator	Credite de angajament	Credite bugetare		Angajamente bugetare	Angajamente legale	Plati efectuate	Angajamente legale de platit	Cheltuieli efective
								anuale aprobrate la finele perioadei de raportare	trimestriale cumulate					
A						B	1	2	3	4	5	6	7=5-6	8
						sanatate		341.000	316.000	331.642	331.642	233.330	98.312	236.433
6502			10	03	04	Contributii de asigurari pentru accidente de munca si boli profesionale		12.000	12.000	9.912	9.912	7.148	2.764	7.246
6502			10	03	06	Contributii pentru concedii si indemnizatii		57.000	57.000	56.982	56.982	38.298	18.684	38.538
6502			20			TITLUL II BUNURI SI SERVICII		575.000	511.000	461.431	461.431	241.094	220.337	264.959
			20	01		Bunuri si servicii		308.000	287.000	266.573	266.573	185.633	80.940	193.217
			20	01	01	Furnituri de birou		12.000	11.000	10.697	10.697	6.977	3.720	7.898
			20	01	02	Materiale pentru curatenie		8.000	7.000	5.424	5.424	3.239	2.185	3.592
			20	01	03	Incalzit, iluminat si forta motrica		130.000	123.000	115.472	115.472	64.613	50.859	64.237
			20	01	04	Apa, canal si salubritate		22.000	20.000	17.735	17.735	9.245	8.490	9.990
			20	01	07	Transport		100.000	94.000	86.586	86.586	85.475	1.111	85.475
			20	01	08	Posta, telecomunicatii, radio, tv, internet		16.000	14.000	11.406	11.406	7.206	4.200	7.234
6502			20	01	09	Materiale si prestari de servicii cu caracter functional		5.000	5.000	5.000	5.000	190	4.810	3.116
6502			20	01	30	Alte bunuri si servicii pentru intretinere si functionare		15.000	13.000	14.253	14.253	8.688	5.565	11.675
6502			20	02		Reparatii curente		6.000	6.000	6.000	6.000		6.000	3.741
			20	04		Medicamente si materiale sanitare		1.000	1.000					-982
			20	04	01	Medicamente		1.000	1.000					-982
			20	04	04	Dezinfectanti								
			20	05		Bunuri de natura obiectelor de inventar		62.000	51.000	9.087	9.087	171	8.916	176
			20	05	30	Alte obiecte de inventar		62.000	51.000	9.087	9.087	171	8.916	176
			20	06		Deplasari, detasari, transferari		8.000	7.000	5.452	5.452	3.433	2.019	3.433
			20	06	01	Deplasari interne, detasari, transferari		8.000	7.000	5.452	5.452	3.433	2.019	3.433



Capi- tol	Sub- capi- tol	Pa- ra- graf	Gru- pa / Titlu	Ar- ti- col	Ali- ne- at	Denumire indicator	Credite de angajament	Credite bugetare		Angajamente bugetare	Angajamente legale	Plati efectuate	Angajamente legale de platit	Cheltuieli efective
								anuale aprobrate la finele perioadei de raportare	trimestriale cumulate					
A						B	1	2	3	4	5	6	7=5-6	8
6502			71	01	01	Constructii								54
			71	01	02	Masini, echipamente si mijloace de transport								4.834
6502			71	01	03	Mobilier, aparatura birotica si alte active corporale								11.651
6502			71	01	30	Alte active fixe (inclusiv reparatii capitale)								19.322
6602						SANATATE								
						SANATATE		7.985.000	6.227.000	2.607.386	2.607.386	2.607.386		5.249.938
			01			CHELTUIELI CURENTE		6.868.000	5.324.000	1.797.000	1.797.000	1.797.000		5.249.938
			51			TITLUL VI TRANSFERURI INTRE UNITATI ALE ADMINISTRATIEI PUBLICE		6.258.000	4.814.000	1.402.000	1.402.000	1.402.000		1.402.000
6602			51	02		Transferuri de capital		6.258.000	4.814.000	1.402.000	1.402.000	1.402.000		1.402.000
			51	02	28	Transferuri din bugetele locale pentru finantarea cheltuielilor de capital din domeniul sanatatii		6.258.000	4.814.000	1.402.000	1.402.000	1.402.000		1.402.000
6602			56			TITLUL VIII PROIECTE CU FINANTARE DIN FONDURI EXTERNE NERAMBURSABILE (FEN) POSTADERARE								3.452.938
6602			56	01		Programe din Fondul European de Dezvoltare Regionala (FEDR)								3.452.938
6602			56	01	02	Finantarea externa nerambursabila								3.452.938
			59			TITLUL XI ALTE CHELTUIELI		610.000	510.000	395.000	395.000	395.000		395.000
			59	11		Asociatii si fundatii		610.000	510.000	395.000	395.000	395.000		395.000
			70			CHELTUIELI DE CAPITAL		252.000	252.000	161.857	161.857	161.857		
			71			TITLUL XIII ACTIVE NEFINANCIARE		252.000	252.000	161.857	161.857	161.857		

Capi- tol	Sub- capi- tol	Pa- ra- graf	Gru- pa / Titlu	Ar- ti- col	Ali- ne- at	Denumire indicator	Credite de angajament	Credite bugetare		Angajamente bugetare	Angajamente legale	Plati efectuate	Angajamente legale de platit	Cheltuieli efective
								anuale aprobrate la finele perioadei de raportare	trimestriale cumulate					
A						B	1	2	3	4	5	6	7=5-6	8
6602			71	01		Active fixe		252.000	252.000	161.857	161.857	161.857		
			71	01	01	Constructii		252.000	252.000	161.857	161.857	161.857		
			79			OPERATIUNI FINANCIARE		865.000	651.000	648.529	648.529	648.529		
			81			TITLUL XVII RAMBURSARI DE CREDITE		865.000	651.000	648.529	648.529	648.529		
			81	04		Rambursarea imprumuturilor contractate pentru finantarea proiectelor cu finantare UE		865.000	651.000	648.529	648.529	648.529		
6702						CULTURA, RECREERE SI RELIGIE								
						CULTURA, RECREERE SI RELIGIE	30.000	22.677.000	19.158.000	16.176.640	16.176.640	16.176.640		14.634.660
			01			CHELTUIELI CURENTE		20.808.000	17.309.000	14.394.584	14.394.584	14.394.584		14.555.441
			10			TITLUL I CHELTUIELI DE PERSONAL		1.163.000	1.102.000	796.326	796.326	796.326		802.827
			10	01		Cheltuieli salariale in bani		953.000	920.000	653.238	653.238	653.238		655.813
			10	01	01	Salarii de baza		855.000	825.000	580.469	580.469	580.469		601.312
			10	01	30	Alte drepturi salariale in bani		98.000	95.000	72.769	72.769	72.769		54.501
			10	03		Contributii		210.000	182.000	143.088	143.088	143.088		147.014
			10	03	01	Contributii de asigurari sociale de stat		140.000	122.000	102.472	102.472	102.472		103.118
6702			10	03	02	Contributii de asigurari de somaj		8.000	8.000	3.249	3.249	3.249		3.271
			10	03	03	Contributii de asigurari sociale de sanatate		50.000	40.000	33.801	33.801	33.801		34.025
6702			10	03	04	Contributii de asigurari pentru accidente de munca si boli profesionale		4.000	4.000	1.034	1.034	1.034		1.040
6702			10	03	06	Contributii pentru concedii si indemnizatii		8.000	8.000	2.532	2.532	2.532		5.560
6702			20			TITLUL II BUNURI SI SERVICII		507.000	485.000	167.895	167.895	167.895		184.886
			20	01		Bunuri si servicii		437.000	415.000	124.535	124.535	124.535		129.011

Capi- tol	Sub- capi- tol	Pa- ra- graf	Gru- pa / Titlu	Ar- ti- col	Ali- ne- at	Denumire indicator	Credite de angajament	Credite bugetare		Angajamente bugetare	Angajamente legale	Plati efectuate	Angajamente legale de platit	Cheltuieli efective
								anuale aprobrate la finele perioadei de raportare	trimestriale cumulate					
A						B	1	2	3	4	5	6	7=5-6	8
6702			20	01	01	Furnituri de birou		14.000	13.000	10.137	10.137	10.137		10.967
			20	01	02	Materiale pentru curatenie		4.000	4.000	2.858	2.858	2.858		2.742
			20	01	03	Incalzit, iluminat si forta motrica		81.000	66.000	49.145	49.145	49.145		49.145
			20	01	04	Apa, canal si salubritate		8.000	7.000	4.197	4.197	4.197		4.337
			20	01	05	Carburanti si lubrifianti		4.000	4.000	1.504	1.504	1.504		1.439
			20	01	06	Piese de schimb		3.000	3.000					
			20	01	08	Posta, telecomunicatii, radio, tv, internet		17.000	14.000	11.871	11.871	11.871		12.975
6702			20	01	30	Alte bunuri si servicii pentru intretinere si functionare		306.000	304.000	44.823	44.823	44.823		47.406
6702			20	02		Reparatii curente		2.000	2.000					
			20	05		Bunuri de natura obiectelor de inventar		4.000	4.000	3.849	3.849	3.849		51.621
			20	05	30	Alte obiecte de inventar		4.000	4.000	3.849	3.849	3.849		51.621
			20	06		Deplasari, detasari, transferari		3.000	3.000	1.707	1.707	1.707		1.307
			20	06	01	Deplasari interne, detasari, transferari		2.000	2.000	1.558	1.558	1.558		1.158
			20	06	02	Deplasari in strainatate		1.000	1.000	149	149	149		149
			20	11		Carti, publicatii si materiale documentare		50.000	50.000	35.035	35.035	35.035		178
6702			20	13		Pregatire profesionala		4.000	4.000	1.700	1.700	1.700		1.700
			20	14		Protectia muncii		3.000	3.000	1.069	1.069	1.069		1.069
			20	25		Cheltuieli judiciare si extrajudiciare derivate din actiuni in reprezentarea intereselor statului, potrivit dispozitiilor legale		4.000	4.000					
6702			51			TITLUL VI TRANSFERURI INTRE UNITATI ALE ADMINISTRATIEI PUBLICE		5.625.000	4.844.000	4.267.000	4.267.000	4.267.000		4.267.000



Capi- tol	Sub- capi- tol	Pa- ra- graf	Gru- pa / Titlu	Ar- ti- col	Ali- ne- at	Denumire indicator	Credite de angajament	Credite bugetare		Angajamente bugetare	Angajamente legale	Plati efectuate	Angajamente legale de platit	Cheltuieli efective
								anuale aprobrate la finele perioadei de raportare	trimestriale cumulate					
A						B	1	2	3	4	5	6	7=5-6	8
6702			51	01		Transferuri curente		5.625.000	4.844.000	4.267.000	4.267.000	4.267.000		4.267.000
			51	01	01	Transferuri catre institutiile publice		5.625.000	4.844.000	4.267.000	4.267.000	4.267.000		4.267.000
			55			TITLUL VII ALTE TRANSFERURI		930.000	930.000	58.000	58.000	58.000		57.341
			55	02		B. Transferuri curente in strainatate (catre organizatii internationale)		930.000	930.000	58.000	58.000	58.000		57.341
6702			55	02	04	Alte transferuri curente in strainatate		930.000	930.000	58.000	58.000	58.000		57.341
6702			56			TITLUL VIII PROIECTE CU FINANTARE DIN FONDURI EXTERNE NERAMBURSABILE (FEN)								
						POSTADERARE		294.000	294.000	143.311	143.311	143.311		281.335
6702			56	01		Programe din Fondul European de Dezvoltare Regionala (FEDR)		100.000	100.000	70.478	70.478	70.478		200.279
6702			56	01	03	Cheltuieli neeligibile		100.000	100.000	70.478	70.478	70.478		200.279
			56	16		Alte facilitati si instrumente postaderare		160.000	160.000	72.833	72.833	72.833		81.056
			56	16	02	Finantarea externa nerambursabila		90.000	90.000	52.705	52.705	52.705		58.957
			56	16	03	Cheltuieli neeligibile		70.000	70.000	20.128	20.128	20.128		22.099
			56	17		Mecanismul Financiar SEE		34.000	34.000					
			56	17	03	Cheltuieli neeligibile		34.000	34.000					
			59			TITLUL XI ALTE CHELTUIELI		12.289.000	9.654.000	8.962.052	8.962.052	8.962.052		8.962.052
			59	08		Programe pentru tineret		80.000	70.000	46.938	46.938	46.938		46.938
			59	11		Asociatii si fundatii		200.000	190.000	165.613	165.613	165.613		165.613
			59	12		Sustinerea cultelor		1.725.000	1.725.000	1.609.000	1.609.000	1.609.000		1.609.000
			59	15		Contributii la salarizarea personalului neclerical		10.284.000	7.669.000	7.140.501	7.140.501	7.140.501		7.140.501
6702			70			CHELTUIELI DE CAPITAL	30.000	956.000	956.000	869.560	869.560	869.560		79.219
			71			TITLUL XIII ACTIVE NEFINANCIARE	30.000	956.000	956.000	869.560	869.560	869.560		79.219

Capi- tol	Sub- capi- tol	Pa- ra- graf	Gru- pa / Titlu	Ar- ti- col	Ali- ne- at	Denumire indicator	Credite de angajament	Credite bugetare		Angajamente bugetare	Angajamente legale	Plati efectuate	Angajamente legale de platit	Cheltuieli efective
								anuale aprobrate la finele perioadei de raportare	trimestriale cumulate					
A						B	1	2	3	4	5	6	7=5-6	8
6702			71	01		Active fixe	30.000	956.000	936.000	869.560	869.560	869.560		79.219
			71	01	01	Constructii		831.000	821.000	772.421	772.421	772.421		
			71	01	30	Alte active fixe (inclusiv reparatii capitale)	30.000	125.000	115.000	97.139	97.139	97.139		79.219
6702			79			OPERATIUNI FINANCIARE		913.000	913.000	912.496	912.496	912.496		
			81			TITLUL XVII RAMBURSARI DE CREDITE		913.000	913.000	912.496	912.496	912.496		
			81	04		Rambursarea imprumuturilor contractate pentru finantarea proiectelor cu finantare UE		913.000	913.000	912.496	912.496	912.496		
6802						ASIGURARI SI ASISTENTA SOCIALA								
						ASIGURARI SI ASISTENTA SOCIALA		97.909.000	82.107.000	80.936.172	80.936.172	75.203.234	5.732.938	75.912.341
			01			CHELTUIELI CURENTE		97.588.000	81.786.000	80.639.326	80.639.326	74.906.388	5.732.938	75.434.444
			10			TITLUL I CHELTUIELI DE PERSONAL		21.800.000	16.875.000	21.792.697	21.792.697	16.261.203	5.531.494	16.369.714
			10	01		Cheltuieli salariale in bani		17.600.000	13.725.000	17.592.697	17.592.697	13.248.385	4.344.312	13.354.747
			10	01	01	Salarii de baza		17.002.000	13.274.000	17.002.000	17.002.000	12.897.147	4.104.853	12.999.336
			10	01	06	Alte sporuri		332.000	249.000	332.000	332.000	199.487	132.513	195.408
			10	01	12	Indemnizatii platite unor persoane din afara unitatii		160.000	120.000	160.000	160.000	105.939	54.061	109.203
6802			10	01	13	Indemnizatii de delegare		8.000	6.000	697	697	697		697
			10	01	30	Alte drepturi salariale in bani		98.000	76.000	98.000	98.000	45.115	52.885	50.103
			10	03		Contributii		4.200.000	3.150.000	4.200.000	4.200.000	3.012.818	1.187.182	3.014.967
			10	03	01	Contributii de asigurari sociale de stat		2.917.000	2.184.000	2.917.000	2.917.000	2.105.197	811.803	2.119.476
6802			10	03	02	Contributii de asigurari de somaj		96.000	72.000	96.000	96.000	65.649	30.351	66.196
			10	03	03	Contributii de asigurari sociale de sanatate		960.000	720.000	960.000	960.000	688.879	271.121	694.410

Capi- tol	Sub- capi- tol	Pa- ra- graf	Gru- pa / Titlu	Ar- ti- col	Ali- ne- at	Denumire indicator	Credite de angajament	Credite bugetare		Angajamente bugetare	Angajamente legale	Plati efectuate	Angajamente legale de platit	Cheltuieli efective
								anuale aprobrate la finele perioadei de raportare	trimestriale cumulate					
A						B	1	2	3	4	5	6	7=5-6	8
6802			10	03	04	Contributii de asigurari pentru accidente de munca si boli profesionale		36.000	27.000	36.000	36.000	21.199	14.861	21.375
6802			10	03	06	Contributii pentru concedii si indemnizatii		191.000	147.000	191.000	191.000	131.894	59.106	113.510
6802			20			TITLUL II BUNURI SI SERVICII		5.625.000	5.050.000	4.365.203	4.365.203	4.365.083	120	4.711.047
			20	01		Bunuri si servicii		1.813.000	1.495.000	1.285.437	1.285.437	1.285.437		1.326.598
			20	01	01	Furnituri de birou		134.000	100.000	75.217	75.217	75.217		73.255
			20	01	02	Materiale pentru curatenie		122.000	87.000	79.568	79.568	79.568		101.530
			20	01	03	Incalzit, iluminat si forta motrica		705.000	610.000	501.843	501.843	501.843		492.061
			20	01	04	Apa, canal si salubritate		213.000	163.000	154.597	154.597	154.597		165.573
			20	01	08	Posta, telecomunicatii, radio, tv, internet		94.000	75.000	63.836	63.836	63.836		64.039
6802			20	01	09	Materiale si prestari de servicii cu caracter functional		60.000	45.000	21.940	21.940	21.940		20.835
6802			20	01	30	Alte bunuri si servicii pentru intretinere si functionare		485.000	415.000	388.436	388.436	388.436		409.305
6802			20	02		Reparatii curente		30.000	30.000	7.800	7.800	7.800		7.800
			20	03		Hrana		1.242.000	1.062.000	1.002.061	1.002.061	1.002.061		1.128.206
			20	03	01	Hrana pentru oameni		1.242.000	1.062.000	1.002.061	1.002.061	1.002.061		1.128.206
			20	04		Medicamente si materiale sanitare		112.000	90.000	74.622	74.622	74.566	56	77.906
			20	04	01	Medicamente		112.000	90.000	74.622	74.622	74.566	56	77.906
			20	05		Bunuri de natura obiectelor de inventar		258.000	248.000	186.472	186.472	186.472		351.154
			20	05	01	Uniforme si echipament		100.000	100.000	59.673	59.673	59.673		15.190
			20	05	03	Lenjerie si accesorii de pat		39.000	39.000	37.494	37.494	37.494		
			20	05	30	Alte obiecte de inventar		119.000	109.000	89.305	89.305	89.305		335.964
			20	06		Deplasari, detasari, transferari		47.000	36.000	32.474	32.474	32.474		32.474

Capi- tol	Sub- capi- tol	Pa- ra- graf	Gru- pa / Titlu	Ar- ti- col	Ali- ne- at	Denumire indicator	Credite de angajament	Credite bugetare		Angajamente bugetare	Angajamente legale	Plati efectuate	Angajamente legale de platit	Cheltuieli efective
								anuale aprobrate la finele perioadei de raportare	trimestriale cumulate					
A						B	1	2	3	4	5	6	7=5-6	8
6802			20	06	01	Deplasari interne, detasari, transferari		47.000	36.000	32.474	32.474	32.474		32.474
			20	11		Carti, publicatii si materiale documentare		10.000	10.000	1.213	1.213	1.213		1.213
6802			20	14		Protectia muncii		72.000	52.000	19.870	19.870	19.870		18.110
			20	30		Alte cheltuieli		2.041.000	2.027.000	1.755.254	1.755.254	1.755.190	64	1.767.586
			20	30	30	Alte cheltuieli cu bunuri si servicii		2.041.000	2.027.000	1.755.254	1.755.254	1.755.190	64	1.767.586
			51			TITLUL VI TRANSFERURI INTRE UNITATI ALE ADMINISTRATIEI PUBLICE		7.299.000	5.674.000	5.442.555	5.442.555	5.301.555	141.000	5.301.555
6802			51	01		Transferuri curente		7.299.000	5.674.000	5.442.555	5.442.555	5.301.555	141.000	5.301.555
			51	01	15	Transferuri din bugetele locale pentru institutiile de asistenta sociala pentru persoanele cu handicap		3.230.000	2.473.000	2.345.000	2.345.000	2.345.000		2.345.000
6802			51	01	39	Transferuri din bugetele locale pentru finantarea unitatilor de asistenta sociala si medico-sociale		4.069.000	3.201.000	3.097.555	3.097.555	2.956.555	141.000	2.956.555
6802			57			TITLUL VIII ASISTENTA SOCIALA		62.774.000	54.097.000	48.949.853	48.949.853	48.889.529	60.324	48.963.110
			57	02		Ajutoare sociale		62.774.000	54.097.000	48.949.853	48.949.853	48.889.529	60.324	48.963.110
			57	02	01	Ajutoare sociale in numerar		62.774.000	54.097.000	48.949.853	48.949.853	48.889.529	60.324	48.963.110
			59			TITLUL XI ALTE CHELTUIELI		90.000	90.000	89.018	89.018	89.018		89.018
			59	17		Despagubiri civile		90.000	90.000	89.018	89.018	89.018		89.018
			70			CHELTUIELI DE CAPITAL		321.000	321.000	296.846	296.846	296.846		477.897
			71			TITLUL XIII ACTIVE NEFINANCIARE		321.000	321.000	296.846	296.846	296.846		477.897
			71	01		Active fixe		321.000	321.000	296.846	296.846	296.846		477.897
			71	01	01	Constructii								307.959
			71	01	02	Masini, echipamente si mijloace de transport		112.000	112.000	97.362	97.362	97.362		121.208



Capi- tol	Sub- capi- tol	Pa- ra- graf	Gru- pa / Titlu	Ar- ti- col	Ali- ne- at	Denumire indicator	Credite de angajament	Credite bugetare		Angajamente bugetare	Angajamente legale	Plati efectuate	Angajamente legale de platit	Cheltuieli efective
								anuale aprobrate la finele perioadei de raportare	trimestriale cumulate					
A						B	1	2	3	4	5	6	7=5-6	8
7002			70			CHELTUIELI DE CAPITAL	14.061.000	10.238.350	8.958.350	4.094.710	4.094.710	4.094.710		4.391.908
			71			TITLUL XIII ACTIVE NEFINANCIARE	14.061.000	10.238.350	8.958.350	4.094.710	4.094.710	4.094.710		4.391.908
			71	01		Active fixe	14.061.000	10.238.350	8.958.350	4.094.710	4.094.710	4.094.710		4.391.908
			71	01	01	Constructii	14.061.000	2.138.000	1.768.000	378.189	378.189	378.189		1.828.847
			71	01	02	Masini, echipamente si mijloace de transport								25.914
7002			71	01	30	Alte active fixe (inclusiv reparatii capitale)		8.100.350	7.190.350	3.716.521	3.716.521	3.716.521		2.537.147
7002			79			OPERATIUNI FINANCIARE		8.049.000	7.500.000	7.440.995	7.440.995	7.440.995		
			81			TITLUL XVII RAMBURSARI DE CREDITE		8.049.000	7.500.000	7.440.995	7.440.995	7.440.995		
			81	04		Rambursarea imprumuturilor contractate pentru finantarea proiectelor cu finantare UE		8.049.000	7.500.000	7.440.995	7.440.995	7.440.995		
7402						PROTECTIA MEDIULUI								
						PROTECTIA MEDIULUI		1.442.000	442.000	8.300	8.300	8.300		1.212.852
			01			CHELTUIELI CURENTE		1.000.000						18.066
			55			TITLUL VII ALTE TRANSFERURI		1.000.000						
			55	01		A. Transferuri interne		1.000.000						
			55	01	18	Alte transferuri curente interne		1.000.000						
			56			TITLUL VIII PROIECTE CU FINANTARE DIN FONDURI EXTERNE NERAMBURSABILE (FEN)								
						POSTADERARE								18.066
7402			56	01		Programe din Fondul European de Dezvoltare Regionala (FEDR)								18.066
7402			56	01	03	Cheltuieli neeligibile								18.066
			70			CHELTUIELI DE CAPITAL		442.000	442.000	8.300	8.300	8.300		1.194.786



Capi- tol	Sub- capi- tol	Pa- ra- graf	Gru- pa / Titlu	Ar- ti- col	Ali- ne- at	Denumire indicator	Credite de angajament	Credite bugetare		Angajamente bugetare	Angajamente legale	Plati efectuate	Angajamente legale de platit	Cheltuieli efective	
								anuale aprobate la finele perioadei de raportare	trimestriale cumulate						
A						B	1	2	3	4	5	6	7=5-6	8	
						transport		103.000	103.000	82.658	82.658	82.658		574	
8402			71	01	30	Alte active fixe									
						(inclusiv reparatii capitale)	581.000	7.866.000	6.259.000	5.734.628	5.734.628	5.734.628		18.729	
8402				79		OPERATIUNI FINANCIARE		5.771.000	4.500.000	4.288.235	4.288.235	4.273.235	15.000		
				81		TITLUL XVII RAMBURSARI DE CREDITE		5.771.000	4.500.000	4.288.235	4.288.235	4.273.235	15.000		
				81	04	Rambursarea imprumuturilor contractate pentru finantarea proiectelor cu finantare UE		5.771.000	4.500.000	4.288.235	4.288.235	4.273.235	15.000		
8702						ALTE ACTIUNI ECONOMICE									
						ALTE ACTIUNI ECONOMICE	320.000	2.959.300	2.799.300	2.023.385	2.023.385	2.023.385		412.698	
				01		CHELTUIELI CURENTE		688.000	528.000	414.759	414.759	414.759		412.198	
				20		TITLUL II BUNURI SI SERVICII		688.000	528.000	414.759	414.759	414.759		305.126	
				20	01	Bunuri si servicii		538.000	438.000	365.051	365.051	365.051		272.219	
				20	01	30	Alte bunuri si servicii pentru intretinere si functionare		538.000	438.000	365.051	365.051	365.051		272.219
8702				20	30	Alte cheltuieli		150.000	90.000	49.708	49.708	49.708		32.907	
				20	30	30	Alte cheltuieli cu bunuri si servicii		150.000	90.000	49.708	49.708	49.708		32.907
				56		TITLUL VIII PROIECTE CU FINANTARE DIN FONDURI EXTERNE NERAMBURSABILE (FEN)									
						POSTADERARE								107.072	
8702				56	01	Programe din Fondul European de Dezvoltare Regionala (FEDR)								91.097	
8702				56	01	03	Cheltuieli neeligibile							91.097	
				56	02	Programe din Fondul Social European (FSE)								15.975	
				56	02	03	Cheltuieli neeligibile							15.975	
				70		CHELTUIELI DE CAPITAL	320.000	1.062.000	1.062.000	399.327	399.327	399.327		500	



Capi- tol	Sub- capi- tol	Pa- ra- graf	Gru- pa / Titlu	Ar- ti- col	Ali- ne- at	Denumire indicator	Credite de angajament	Credite bugetare		Angajamente bugetare	Angajamente legale	Plati efectuate	Angajamente legale de platit	Cheltuieli efective
								anuale aprobrate la finele perioadei de raportare	trimestriale cumulate					
A						B	1	2	3	4	5	6	7=5-6	8
8702			71			TITLUL XIII ACTIVE NEFINANCIARE	320.000	762.000	762.000	249.327	249.327	249.327		500
			71	01		Active fixe	320.000	762.000	762.000	249.327	249.327	249.327		500
			71	01	01	Constructii	320.000	530.000	530.000	139.692	139.692	139.692		500
			71	01	02	Masini, echipamente si mijloace de transport		62.000	62.000	39.635	39.635	39.635		
8702			71	01	30	Alte active fixe (inclusiv reparatii capitale)		170.000	170.000	70.000	70.000	70.000		
8702			72			TITLUL XIV ACTIVE FINANCIARE		300.000	300.000	150.000	150.000	150.000		
			72	01		Active financiare		300.000	300.000	150.000	150.000	150.000		
			72	01	01	Participare la capitalul social al societatilor comerciale		300.000	300.000	150.000	150.000	150.000		
8702			79			OPERATIUNI FINANCIARE		1.209.300	1.209.300	1.209.299	1.209.299	1.209.299		
			81			TITLUL XVII RAMBURSARI DE CREDITE		1.209.300	1.209.300	1.209.299	1.209.299	1.209.299		
			81	02		Rambursari de credite interne		1.209.300	1.209.300	1.209.299	1.209.299	1.209.299		
			81	02	05	Rambursari de credite aferente datoriei publice interne locale		1.209.300	1.209.300	1.209.299	1.209.299	1.209.299		

Conducatorul institutiei,

Conducatorul compartimentului  
financiar-contabil



Capi- tol	Sub- capi- tol	Pa- ra- gra- f	Gru- pa/ Titlu	Ar- ti- col	Ali- ne- at	Denumire indicator	Prevederi bugetare anuale aprobrate la finele perioadei de raportare	Prevederi bugetare trimestriale cumulate	Drepturi constatate			Incasari realizate	Stingeri pe alte cai decat incasari	Drepturi constatate de incasat
									Total, din care:	din anii precedenti	din anul curent			
A						B	1	2	3=4+5	4	5	6	7	8=3-6-7
1602						SAU PE DESFASURAREA DE ACTIVITATI	1.257.000	942.000	898.434		898.434	898.434		
	02					Impozit pe mijloacele de transport	766.000	574.000	624.212		624.212	624.212		
		01				Impozit pe mijloacele de transport detinute de persoane fizice*)	55.000	41.000	42.155		42.155	42.155		
			02			Impozit pe mijloace de transport detinute persoane de juridice*)	711.000	533.000	582.057		582.057	582.057		
				03		Taxe si tarife pentru eliberarea de licente si autorizatii de functionare	249.000	186.000	87.062		87.062	87.062		
					50	Alte taxe pe utilizarea bunurilor, autorizarea utilizarii bunurilor sau pe desfasurare de activitati	242.000	182.000	187.160		187.160	187.160		
2900	02					C. VENITURI NEFISCALE	-2.706.000	2.318.000	-11.850.790	1.976.333	-13.827.123	-13.782.407		1.931.617
3000						C1. VENITURI DIN PROPRIETATE	6.204.000	4.892.000	5.402.126	572.635	4.829.491	4.612.355		789.771
3002						VENITURI DIN PROPRIETATE	6.204.000	4.892.000	5.402.126	572.635	4.829.491	4.612.355		789.771
		05				Venituri din concesiuni si inchirieri	5.506.000	4.194.000	4.704.870	572.635	4.132.235	3.915.099		789.771
			30			Alte venituri din concesiuni si inchirieri de catre institutiile publice	5.506.000	4.194.000	4.704.870	572.635	4.132.235	3.915.099		789.771
				08		Venituri din dividende	698.000	698.000	697.256		697.256	697.256		
					02	Venituri din dividende de la alti platitori	698.000	698.000	697.256		697.256	697.256		
3300	02					C2. VANZARI DE BUNURI SI SERVICII	-8.910.000	-2.574.000	-17.252.916	1.403.698	-18.656.614	-18.394.762		1.141.846
3302						VENITURI DIN PRESTARI DE SERVICII SI ALTE ACTIVITATI	1.000	1.000	210		210	210		
				10		Contributia parintilor sau sustinatorilor legali pentru intretinerea copiilor in crese	1.000	1.000	210		210	210		

Capi- tol	Sub- capi- tol	Pa- ra- graf	Gru- pa/ Titlu	Ar- ti- col	Ali- ne- at	Denumire indicator	Prevederi bugetare anuale aprobrate la finele perioadei de raportare	Prevederi bugetare trimestriale cumulate	Drepturi constatate			Incasari realizate	Stingeri pe alte cai decat incasari	Drepturi constatate de incasat
									Total, din care:	din anii precedenti	din anul curent			
A						B	1	2	3=4+5	4	5	6	7	8=3-6-7
3502						AMENZI, PENALITATI SI CONFISCARI	19.052.000	18.921.000	951.331	915.135	36.196	258.151		693.180
	50					Alte amenzi, penalitati si confiscari	19.052.000	18.921.000	951.331	915.135	36.196	258.151		693.180
3602						DIVERSE VENITURI	11.490.000	10.629.000	1.777.294	488.563	1.288.731	1.328.628		448.666
	32					Sume provenite din finantarea bugetara a anilor precedenti	46.000	46.000	48.408		48.408	48.408		
		03				Sume provenite din finantarea bugetara a anilor precedenti,afereente sectiunii de functionare	46.000	46.000	48.408		48.408	48.408		
	50					Alte venituri	11.444.000	10.583.000	1.728.886	488.563	1.240.323	1.280.220		448.666
3702						TRANSFERURI VOLUNTARE, ALTELE DECAT SUBVENTIILE	-39.453.000	-32.125.000	-19.981.751		-19.981.751	-19.981.751		
	01					Donatii si sponsorizari	515.000	515.000	513.249		513.249	513.249		
	03					Varsaminte din sectiunea de functionare pentru finantarea sectiunii de dezvoltare a bugetului local(cu semnul minus)	-39.968.000	-32.640.000	-20.495.000		-20.495.000	-20.495.000		
4100	02					IV. SUBVENTII	64.523.000	55.759.000	50.522.669		50.522.669	50.522.669		
4200						SUBVENTII DE LA ALTE NIVELE ALE ADMINISTRATIEI PUBLICE	64.523.000	55.759.000	50.522.669		50.522.669	50.522.669		
4202						SUBVENTII DE LA BUGETUL DE STAT	64.523.000	55.759.000	50.522.669		50.522.669	50.522.669		
	21					Finantarea drepturilor acordate persoanelor cu handicap	62.585.000	53.929.000	48.839.669		48.839.669	48.839.669		
	28					Subventii primite din Fondul de Interventie	1.110.000	1.110.000	1.110.000		1.110.000	1.110.000		
	44					Subventii din bugetul de stat pentru finantarea Camerelor Agricole	828.000	720.000	573.000		573.000	573.000		

JUDET DAMBOVITA

CONTUL DE EXECUTIE AL BUGETULUI LOCAL - CHELTUIELI  
SECTIUNEA DE FUNCTIONARE  
30.09.2016

Pag. 1 - lei-

Capi- tol	Sub- capi- tol	Pa- ra- graf	Gru- pa / Titlu	Ar- ti- col	Ali- ne- at	Denumire indicator	Credite de angajament	Credite bugetare		Angajamente bugetare	Angajamente legale	Plati efectuate	Angajamente legale de platit	Cheltuieli efective
								anuale aprobrate la finele perioadei de raportare	trimestriale cumulate					
A						B	1	2	3	4	5	6	7=5-6	8
5002						TOTAL CHELTUIELI		192.224.300	159.236.300	146.135.145	146.075.518	135.559.563	10.515.955	135.876.410
						01 CHELTUIELI CURENTE		191.015.000	158.027.000	144.925.846	144.866.219	134.350.264	10.515.955	135.876.410
						10 TITLUL I CHELTUIELI DE PERSONAL		40.992.000	32.528.000	39.750.726	39.750.726	29.814.174	9.936.552	29.989.472
						10 01 Cheltuieli salariale in bani		33.194.000	26.367.000	32.185.629	32.185.629	24.310.012	7.875.617	24.461.153
						10 01 01 Salarii de baza		30.960.000	24.549.000	30.082.774	30.082.774	23.000.988	7.081.786	23.161.391
						10 01 05 Sporuri pentru conditii de munca		20.000	19.000	20.000	20.000	8.359	11.641	8.469
						10 01 06 Alte sporuri		516.000	389.000	455.927	455.927	319.088	136.839	313.732
						10 01 11 Fond aferent platii cu ora		345.000	305.000	331.727	331.727	251.978	79.749	261.878
						10 01 12 Indemnizatii platite unor persoane din afara unitatii		841.000	633.000	841.000	841.000	564.040	276.960	567.304
						10 01 13 Indemnizatii de delegare		43.000	35.000	21.415	21.415	21.415		17.515
						10 01 30 Alte drepturi salariale in bani		469.000	437.000	432.786	432.786	144.144	288.642	130.864
						10 02 Cheltuieli salariale in natura		53.000	45.000	53.000	53.000	29.215	23.785	29.215
						10 02 05 Transportul la si de la locul de munca		53.000	45.000	53.000	53.000	29.215	23.785	29.215
						10 03 Contributii		7.745.000	6.116.000	7.512.097	7.512.097	5.474.947	2.037.150	5.499.104
						10 03 01 Contributii de asigurari sociale de stat		5.339.000	4.216.000	5.207.543	5.207.543	3.839.753	1.367.790	3.863.127
						10 03 02 Contributii de asigurari de somaj		185.000	148.000	167.916	167.916	119.347	48.569	120.129
						10 03 03 Contributii de asigurari sociale de sanatate		1.824.000	1.429.000	1.764.710	1.764.710	1.262.530	502.180	1.271.436
						10 03 04 Contributii de asigurari pentru accidente de munca si boli profesionale		70.000	57.000	61.983	61.983	39.827	22.156	38.926
						10 03 06 Contributii pentru concedii si indemnizatii		327.000	266.000	309.945	309.945	213.490	96.455	205.486
						20 TITLUL II BUNURI SI SERVICII		31.538.000	26.738.000	18.574.789	18.515.162	18.288.620	226.542	18.452.244
						20 01 Bunuri si servicii		9.451.000	8.138.000	6.171.752	6.171.752	6.085.772	85.980	6.008.853

Capi- tol	Sub- capi- tol	Pa- ra- graf	Gru- pa / Titlu	Ar- ti- col	Ali- ne- at	Denumire indicator	Credite de angajament	Credite bugetare		Angajamente bugetare	Angajamente legale	Plati efectuate	Angajamente legale de platit	Cheltuieli efective
								anuale aprobrate la finele perioadei de raportare	trimestriale cumulate					
A						B	1	2	3	4	5	6	7=5-6	8
			20	01	01	Furnituri de birou		367.000	318.000	206.479	206.479	202.759	3.720	169.224
			20	01	02	Materiale pentru curatenie		147.000	108.000	93.347	93.347	91.162	2.185	113.214
			20	01	03	Incalzit, iluminat si forta motrica		1.305.000	1.139.000	888.908	888.908	838.049	50.859	817.241
			20	01	04	Apa, canal si salubritate		295.000	233.000	209.064	209.064	200.574	8.490	211.177
			20	01	05	Carburanti si lubrifianti		185.000	137.000	108.649	108.649	108.649		111.504
			20	01	06	Piese de schimb		41.000	35.000	10.777	10.777	10.777		8.746
			20	01	07	Transport		100.000	94.000	86.586	86.586	85.475	1.111	85.475
			20	01	08	Posta, telecomunicatii, radio, tv, internet		408.000	344.000	292.564	292.564	288.364	4.200	289.653
			20	01	09	Materiale si prestari de servicii cu caracter functional		4.180.000	3.596.000	3.022.469	3.022.469	3.017.659	4.810	3.029.466
			20	01	30	Alte bunuri si servicii pentru intretinere si functionare		2.423.000	2.134.000	1.252.909	1.252.909	1.242.304	10.605	1.173.153
			20	02		Reparatii curente		16.856.000	13.817.000	8.551.023	8.491.396	8.484.351	7.045	8.429.342
			20	03		Hrana		1.243.000	1.063.000	1.002.061	1.002.061	1.002.061		1.128.206
			20	03	01	Hrana pentru oameni		1.242.000	1.062.000	1.002.061	1.002.061	1.002.061		1.128.206
			20	03	02	Hrana pentru animale		1.000	1.000					
			20	04		Medicamente si materiale sanitare		114.000	92.000	74.622	74.622	74.566	56	76.924
			20	04	01	Medicamente		114.000	92.000	74.622	74.622	74.566	56	77.906
			20	04	04	Dezinfectanti								-982
			20	05		Bunuri de natura obiectelor de inventar		487.000	453.000	302.285	302.285	293.369	8.916	525.281
			20	05	01	Uniforme si echipament		110.000	110.000	59.673	59.673	59.673		15.190
			20	05	03	Lenjerie si accesorii de pat		39.000	39.000	37.494	37.494	37.494		
			20	05	30	Alte obiecte de inventar		338.000	304.000	205.118	205.118	196.202	8.916	510.091
			20	06		Deplasari, detasari, transferari		187.000	160.000	138.349	138.349	136.330	2.019	114.343
			20	06	01	Deplasari interne, detasari, transferari		86.000	69.000	53.403	53.403	51.384	2.019	50.892

Capi- tol	Sub- capi- tol	Pa- ra- graf	Gru- pa / Titlu	Ar- ti- col	Ali- ne- at	Denumire indicator	Credite de angajament	Credite bugetare		Angajamente bugetare	Angajamente legale	Plati efectuate	Angajamente legale de platit	Cheltuieli efective
								anuale aprobrate la finele perioadei de raportare	trimestriale cumulate					
A						B	1	2	3	4	5	6	7=5-6	8
			20 06 02			Deplasari in strainatate		101.000	91.000	84.946	84.946	84.946		63.451
			20 11			Carti, publicatii si materiale documentare		80.000	76.000	46.325	46.325	43.325	3.000	7.005
			20 12			Consultanta si expertiza		221.000	216.000	84.598	84.598	84.598		84.598
			20 13			Pregatire profesionala		114.000	107.000	36.293	36.293	32.731	3.562	32.731
			20 14			Protectia muncii		94.000	62.000	24.939	24.939	20.939	4.000	19.179
			20 24			Comisioane si alte costuri aferente imprumuturilor		10.000	10.000	5.000	5.000	5.000		3.301
			20 24 02			Comisioane si alte costuri aferente imprumuturilor interne		10.000	10.000	5.000	5.000	5.000		3.301
			20 25			Cheltuieli judiciare si extrajudiciare derivate din actiuni in reprezentarea intereselor statului, potrivit dispozitiilor legale		29.000	29.000	15.787	15.787	15.787		15.787
			20 30			Alte cheltuieli		2.652.000	2.515.000	2.121.755	2.121.755	2.009.791	111.964	2.006.694
			20 30 01			Reclama si publicitate		94.000	84.000	58.274	58.274	58.274		55.074
			20 30 02			Protocol si reprezentare		60.000	60.000	15.848	15.848	15.848		15.929
			20 30 03			Prime de asigurare non-viata		12.000	7.000	3.454	3.454	3.454		3.454
			20 30 04			Chirii		15.000	11.000	10.876	10.876	10.876		10.876
			20 30 07			Fondul Presedintelui/Fondul conducato- rului institutiei publice		4.000	4.000	828	828	828		165
			20 30 30			Alte cheltuieli cu bunuri si servicii		2.467.000	2.349.000	2.032.475	2.032.475	1.920.511	111.964	1.921.196
			30			TITLUL III DOBANZI		3.050.000	2.250.000	2.223.622	2.223.622	2.223.622		2.791.150
			30 01			Dobanzi aferente datoriei publice interne		3.050.000	2.250.000	2.223.622	2.223.622	2.223.622		2.256.820
			30 01 01			Dobanzi aferente datoriei publice interne directe		3.050.000	2.250.000	2.223.622	2.223.622	2.223.622		2.256.820





Capi- tol	Sub- capi- tol	Pa- ra- graf	Gru- pa / Titlu	Ar- ti- col	Ali- ne- at	Denumire indicator	Credite de angajament	Credite bugetare		Angajamente bugetare	Angajamente legale	Plati efectuate	Angajamente legale de platit	Cheltuieli efective
								anuale aprobate la finele perioadei de raportare	trimestriale cumulate					
A						B	1	2	3	4	5	6	7=5-6	8
						de care beneficiaza copiii cu cerinte educationale speciale integrati in invatamantul de masa		2.915.000	2.915.000	2.915.000	2.915.000	2.915.000		2.915.000
			55			TITLUL VII ALTE TRANSFERURI		1.930.000	930.000	58.000	58.000	58.000		57.341
			55	01		A. Transferuri interne		1.000.000						
			55	01	18	Alte transferuri curente interne		1.000.000						
			55	02		B. Transferuri curente in strainatate (catre organizatii internationale)		930.000	930.000	58.000	58.000	58.000		57.341
			55	02	04	Alte transferuri curente in strainatate		930.000	930.000	58.000	58.000	58.000		57.341
			57			TITLUL VIII ASISTENTA SOCIALA		73.912.000	62.946.000	54.050.440	54.050.440	53.938.579	111.861	54.558.934
			57	02		Ajutoare sociale		73.912.000	62.946.000	54.050.440	54.050.440	53.938.579	111.861	54.558.934
			57	02	01	Ajutoare sociale in numerar		62.774.000	54.097.000	48.949.853	48.949.853	48.889.529	60.324	48.963.110
			57	02	02	Ajutoare sociale in natura		11.138.000	8.849.000	5.100.587	5.100.587	5.049.050	51.537	5.595.824
			59			TITLUL XI ALTE CHELTUIELI		17.642.000	14.707.000	13.326.756	13.326.756	13.226.756	100.000	13.226.756
			59	08		Programe pentru tineret		80.000	70.000	46.938	46.938	46.938		46.938
			59	11		Asociatii si fundatii		3.736.000	3.426.000	2.937.255	2.937.255	2.937.255		2.937.255
			59	12		Sustinerea cultelor		1.725.000	1.725.000	1.609.000	1.609.000	1.609.000		1.609.000
			59	15		Contributii la salarizarea personalului neclerical		10.284.000	7.669.000	7.140.501	7.140.501	7.140.501		7.140.501
			59	17		Despagubiri civile		1.817.000	1.817.000	1.593.062	1.593.062	1.493.062	100.000	1.493.062
			79			OPERATIUNI FINANCIARE		1.209.300	1.209.300	1.209.299	1.209.299	1.209.299		
			81			TITLUL XVII RAMBURSARI DE CREDITE		1.209.300	1.209.300	1.209.299	1.209.299	1.209.299		
			81	02		Rambursari de credite interne		1.209.300	1.209.300	1.209.299	1.209.299	1.209.299		
			81	02	05	Rambursari de credite aferente datoriei publice interne locale		1.209.300	1.209.300	1.209.299	1.209.299	1.209.299		

Capi- tol	Sub- capi- tol	Pa- ra- graf	Gru- pa / Titlu	Ar- ti- col	Ali- ne- at	Denumire indicator	Credite de angajament	Credite bugetare		Angajamente bugetare	Angajamente legale	Plati efectuate	Angajamente legale de platit	Cheltuieli efective
								anuale aprobate la finele perioadei de raportare	trimestriale cumulate					
A						B	1	2	3	4	5	6	7=5-6	8
5100	02					Partea I-a SERVICII PUBLICE GENERALE		26.647.000	21.437.000	21.394.568	21.394.568	18.734.336	2.660.232	19.236.427
5102						AUTORITATI PUBLICE SI ACTIUNI EXTERNE		19.487.000	16.333.000	16.323.658	16.323.658	13.663.426	2.660.232	13.606.968
		01				CHELTUIELI CURENTE		19.487.000	16.333.000	16.323.658	16.323.658	13.663.426	2.660.232	13.606.968
		10				TITLUL I CHELTUIELI DE PERSONAL		8.118.000	5.957.000	8.103.718	8.103.718	5.548.526	2.555.192	5.544.839
		10	01			Cheltuieli salariale in bani		6.625.000	4.836.000	6.610.718	6.610.718	4.544.972	2.065.746	4.541.275
		10	01	01		Salarii de baza		5.872.000	4.264.000	5.872.000	5.872.000	4.045.910	1.826.090	4.046.113
		10	01	12		Indemnizatii platite unor persoane din afara unitatii		675.000	507.000	675.000	675.000	452.101	222.899	452.101
		10	01	13		Indemnizatii de delegare		35.000	29.000	20.718	20.718	20.718		16.818
		10	01	30		Alte drepturi salariale in bani		43.000	36.000	43.000	43.000	26.243	16.757	26.243
		10	03			Contributii		1.493.000	1.121.000	1.493.000	1.493.000	1.003.554	489.446	1.003.564
		10	03	01		Contributii de asigurari sociale de stat		1.027.000	772.000	1.027.000	1.027.000	704.211	322.789	704.299
		10	03	02		Contributii de asigurari de somaj		32.000	24.000	32.000	32.000	21.346	10.654	21.348
		10	03	03		Contributii de asigurari sociale de sanatate		368.000	275.000	368.000	368.000	235.253	132.747	235.282
		10	03	04		Contributii de asigurari pentru accidente de munca si boli profesionale		11.000	8.000	11.000	11.000	6.409	4.591	6.410
		10	03	06		Contributii pentru concedii si indemnizatii		55.000	42.000	55.000	55.000	36.335	18.665	36.225
		20				TITLUL II BUNURI SI SERVICII		6.716.000	5.923.000	4.339.254	4.339.254	4.334.214	5.040	4.281.443
		20	01			Bunuri si servicii		5.851.000	5.118.000	3.864.747	3.864.747	3.859.707	5.040	3.825.637
		20	01	01		Furnituri de birou		185.000	175.000	100.705	100.705	100.705		67.739
		20	01	03		Incalzit, iluminat si forta motrica		339.000	299.000	185.343	185.343	185.343		174.693
		20	01	04		Apa, canal si salubritate		39.000	34.000	26.055	26.055	26.055		24.797
		20	01	05		Carburanti si lubrifianti		60.000	45.000	33.067	33.067	33.067		35.987

Capi- tol	Sub- capi- tol	Pa- ra- graf	Gru- pa / Titlu	Ar- ti- col	Ali- ne- at	Denumire indicator	Credite de angajament	Credite bugetare		Angajamente bugetare	Angajamente legale	Plati efectuate	Angajamente legale de platit	Cheltuieli efective
								anuale aprobate la finele perioadei de raportare	trimestriale cumulate					
A						B	1	2	3	4	5	6	7=5-6	8
			20	01	08	Posta, telecomunicatii, radio, tv, internet		200.000	180.000	151.277	151.277	151.277		151.246
			20	01	09	Materiale si prestari de servicii cu caracter functional		4.014.000	3.471.000	2.953.081	2.953.081	2.953.081		2.965.224
			20	01	30	Alte bunuri si servicii pentru intretinere si functionare		1.014.000	914.000	415.219	415.219	410.179	5.040	405.951
			20	02		Reparatii curente		60.000	50.000	46.727	46.727	46.727		46.727
			20	05		Bunuri de natura obiectelor de inventar		106.000	100.000	89.194	89.194	89.194		97.610
			20	05	30	Alte obiecte de inventar		106.000	100.000	89.194	89.194	89.194		97.610
			20	06		Deplasari, detasari, transferari		129.000	114.000	98.716	98.716	98.716		77.129
			20	06	01	Deplasari interne, detasari, transferari		29.000	24.000	13.919	13.919	13.919		13.827
			20	06	02	Deplasari in strainatate		100.000	90.000	84.797	84.797	84.797		63.302
			20	11		Carti, publicatii si materiale documentare		10.000	8.000	5.614	5.614	5.614		5.614
			20	12		Consultanta si expertiza		221.000	216.000	84.598	84.598	84.598		84.598
			20	13		Pregatire profesionala		85.000	80.000	14.793	14.793	14.793		14.793
			20	25		Cheltuieli judiciare si extrajudiciare derivate din actiuni in reprezentarea intereselor statului, potrivit dispozitiilor legale		25.000	25.000	15.787	15.787	15.787		15.787
			20	30		Alte cheltuieli		229.000	212.000	119.078	119.078	119.078		113.548
			20	30	01	Reclama si publicitate		94.000	84.000	58.274	58.274	58.274		55.074
			20	30	02	Protocol si reprezentare		60.000	60.000	15.848	15.848	15.848		15.929
			20	30	07	Fondul Presedintelui/Fondul conducato- rului institutiei publice		4.000	4.000	828	828	828		165
			20	30	30	Alte cheltuieli cu bunuri si servicii		71.000	64.000	44.128	44.128	44.128		42.380

Capi- tol	Sub- capi- tol	Pa- ra- graf	Gru- pa / Titlu	Ar- ti- col	Ali- ne- at	Denumire indicator	Credite de angajament	Credite bugetare		Angajamente bugetare	Angajamente legale	Plati efectuate	Angajamente legale de platit	Cheltuieli efective
								anuale aprobrate la finele perioadei de raportare	trimestriale cumulate					
A						B	1	2	3	4	5	6	7=5-6	8
			59			TITLUL XI ALTE CHELTUIELI		4.653.000	4.453.000	3.880.686	3.880.686	3.780.686	100.000	3.780.686
			59	11		Asociatii si fundatii		2.926.000	2.726.000	2.376.642	2.376.642	2.376.642		2.376.642
			59	17		Despagubiri civile		1.727.000	1.727.000	1.504.044	1.504.044	1.404.044	100.000	1.404.044
5402						ALTE SERVICII PUBLICE GENERALE		4.100.000	2.844.000	2.842.288	2.842.288	2.842.288		2.835.008
			01			CHELTUIELI CURENTE		4.100.000	2.844.000	2.842.288	2.842.288	2.842.288		2.835.008
			10			TITLUL I CHELTUIELI DE PERSONAL		1.000	1.000	17	17	17		17
			10	01		Cheltuieli salariale in bani		1.000	1.000	17	17	17		17
			10	01	30	Alte drepturi salariale in bani		1.000	1.000	17	17	17		17
			20			TITLUL II BUNURI SI SERVICII		15.000	15.000	14.271	14.271	14.271		6.991
			20	30		Alte cheltuieli		15.000	15.000	14.271	14.271	14.271		6.991
			20	30	30	Alte cheltuieli cu bunuri si servicii		15.000	15.000	14.271	14.271	14.271		6.991
			50			TITLUL V FONDURI DE REZERVA		726.000						
			50	04		Fond de rezerva bugetara la dispozitia autoritatilor locale		726.000						
			51			TITLUL VI TRANSFERURI INTRE UNITATI ALE ADMINISTRATIEI PUBLICE		3.358.000	2.828.000	2.828.000	2.828.000	2.828.000		2.828.000
			51	01		Transferuri curente		3.358.000	2.828.000	2.828.000	2.828.000	2.828.000		2.828.000
			51	01	01	Transferuri catre institutiile publice		1.084.000	828.000	828.000	828.000	828.000		828.000
			51	01	24	Transferuri din bugetele consiliilor locale si judetene pentru acordarea unor ajutoare catre unitatile administrativ- teritoriale in situatii de extrema dificultate		2.274.000	2.000.000	2.000.000	2.000.000	2.000.000		2.000.000
5502						TRANZACTII PRIVIND DATORIA PUBLICA SI IMPRUMUTURI		3.060.000	2.260.000	2.228.622	2.228.622	2.228.622		2.794.451
			01			CHELTUIELI CURENTE		3.060.000	2.260.000	2.228.622	2.228.622	2.228.622		2.794.451

Capi- tol	Sub- capi- tol	Pa- ra- graf	Gru- pa / Titlu	Ar- ti- col	Ali- ne- at	Denumire indicator	Credite de angajament	Credite bugetare		Angajamente bugetare	Angajamente legale	Plati efectuate	Angajamente legale de platit	Cheltuieli efective
								anuale aprobrate la finele perioadei de raportare	trimestriale cumulate					
A						B	1	2	3	4	5	6	7=5-6	8
			20			TITLUL II BUNURI SI SERVICII		10.000	10.000	5.000	5.000	5.000		3.301
			20	24		Comisioane si alte costuri aferente imprumuturilor		10.000	10.000	5.000	5.000	5.000		3.301
			20	24	02	Comisioane si alte costuri aferente imprumuturilor interne		10.000	10.000	5.000	5.000	5.000		3.301
			30			TITLUL III DOBANZI		3.050.000	2.250.000	2.223.622	2.223.622	2.223.622		2.791.150
			30	01		Dobanzi aferente datoriei publice interne		3.050.000	2.250.000	2.223.622	2.223.622	2.223.622		2.256.820
			30	01	01	Dobanzi aferente datoriei publice interne directe		3.050.000	2.250.000	2.223.622	2.223.622	2.223.622		2.256.820
			30	02		Dobanzi aferente datoriei publice externe								534.330
			30	02	05	Dobanzi aferente datoriei publice externe locale								534.330
6000	02					Partea II-a APARARE, ORDINE PUBLICA SI SIGURANTA NATIONALA		3.002.000	2.255.000	2.014.273	2.014.273	2.014.273		1.987.548
6002						APARARE		160.000	128.000	77.327	77.327	77.327		69.508
			01			CHELTUIELI CURENTE		160.000	128.000	77.327	77.327	77.327		69.508
			20			TITLUL II BUNURI SI SERVICII		160.000	128.000	77.327	77.327	77.327		69.508
			20	01		Bunuri si servicii		120.000	88.000	69.508	69.508	69.508		69.508
			20	01	01	Furnituri de birou		6.000	6.000	2.846	2.846	2.846		2.846
			20	01	02	Materiale pentru curatenie		2.000	2.000	987	987	987		987
			20	01	03	Incalzit, iluminat si forta motrica		38.000	33.000	29.176	29.176	29.176		29.176
			20	01	04	Apa, canal si salubritate		9.000	6.000	5.543	5.543	5.543		5.543
			20	01	05	Carburanti si lubrifianti		10.000	7.000	5.023	5.023	5.023		5.023
			20	01	08	Posta, telecomunicatii, radio, tv, internet		19.000	13.000	11.971	11.971	11.971		11.971

Capi- tol	Sub- capi- tol	Pa- ra- graf	Gru- pa / Titlu	Ar- ti- col	Ali- ne- at	Denumire indicator	Credite de angajament	Credite bugetare		Angajamente bugetare	Angajamente legale	Plati efectuate	Angajamente legale de platit	Cheltuieli efective
								anuale aprobrate la finele perioadei de raportare	trimestriale cumulate					
A						B	1	2	3	4	5	6	7=5-6	8
			20	01	09	Materiale si prestari de servicii cu caracter functional		13.000	8.000	2.480	2.480	2.480		2.480
			20	01	30	Alte bunuri si servicii pentru intretinere si functionare		23.000	13.000	11.482	11.482	11.482		11.482
			20	02		Reparatii curente		20.000	20.000					
			20	05		Bunuri de natura obiectelor de inventar		20.000	20.000	7.819	7.819	7.819		7.819
			20	05	30	Alte obiecte de inventar		20.000	20.000	7.819	7.819	7.819		7.819
6102						ORDINE PUBLICA SI SIGURANTA NATIONALA		2.842.000	2.127.000	1.936.946	1.936.946	1.936.946		1.918.040
				01		CHELTUIELI CURENTE		2.842.000	2.127.000	1.936.946	1.936.946	1.936.946		1.918.040
				10		TITLUL I CHELTUIELI DE PERSONAL		2.351.000	1.763.000	1.697.793	1.697.793	1.697.793		1.688.851
				10	01	Cheltuieli salariale in bani:		1.913.000	1.434.000	1.391.908	1.391.908	1.391.908		1.376.891
				10	01	01 Salarii de baza		1.725.000	1.290.000	1.272.466	1.272.466	1.272.466		1.258.752
				10	01	06 Alte sporuri		172.000	128.000	113.442	113.442	113.442		112.139
				10	01	12 Indemnizatii platite unor persoane din afara unitatii		6.000	6.000	6.000	6.000	6.000		6.000
				10	01	30 Alte drepturi salariale in bani:		10.000	10.000					
				10	03	Contributii		438.000	329.000	305.885	305.885	305.885		311.960
				10	03	01 Contributii de asigurari sociale de stat		293.000	221.000	219.293	219.293	219.293		219.311
				10	03	02 Contributii de asigurari de somaj		17.000	12.000	6.857	6.857	6.857		6.855
				10	03	03 Contributii de asigurari sociale de sanatate		105.000	78.000	71.267	71.267	71.267		71.286
				10	03	04 Contributii de asigurari pentru accidente de munca si boli profesionale		7.000	6.000	4.037	4.037	4.037		2.855
				10	03	06 Contributii pentru concedii si indemnizatii		16.000	12.000	4.431	4.431	4.431		11.653

Capi- tol	Sub- capi- tol	Pa- ra- graf	Gru- pa / Titlu	Ar- ti- col	Ali- ne- at	Denumire indicator	Credite de angajament	Credite bugetare		Angajamente bugetare	Angajamente legale	Plati efectuate	Angajamente legale de platit	Cheltuieli efective
								anuale aprobrate la finele perioadei de raportare	trimestriale cumulate					
A						B	1	2	3	4	5	6	7=5-6	8
			20			TITLUL II BUNURI SI SERVICII		491.000	364.000	239.153	239.153	239.153		229.189
			20	01		Bunuri si servicii		368.000	281.000	195.901	195.901	195.901		192.663
			20	01	01	Furnituri de birou		16.000	13.000	6.877	6.877	6.877		6.519
			20	01	02	Materiale pentru curatenie		11.000	8.000	4.510	4.510	4.510		4.363
			20	01	03	Incalzit, iluminat si forta motrica		12.000	8.000	7.929	7.929	7.929		7.929
			20	01	04	Apa, canal si salubritate		4.000	3.000	937	937	937		937
			20	01	05	Carburanti si lubrifianti		111.000	81.000	69.055	69.055	69.055		69.055
			20	01	06	Piese de schimb		38.000	32.000	10.777	10.777	10.777		8.746
			20	01	08	Posta, telecomunicatii, radio, tv, internet		62.000	48.000	42.203	42.203	42.203		42.188
			20	01	09	Materiale si prestari de servicii cu caracter functional		88.000	67.000	39.968	39.968	39.968		37.811
			20	01	30	Alte bunuri si servicii pentru intretinere si functionare		26.000	21.000	13.645	13.645	13.645		15.115
			20	02		Reparatii curente		3.000	1.000					
			20	03		Hrana		1.000	1.000					
			20	03	02	Hrana pentru animale		1.000	1.000					
			20	04		Medicamente si materiale sanitare		1.000	1.000					
			20	04	01	Medicamente		1.000	1.000					
			20	05		Bunuri de natura obiectelor de inventar		37.000	30.000	5.864	5.864	5.864		
			20	05	01	Uniforme si echipament		10.000	10.000					
			20	05	30	Alte obiecte de inventar		27.000	20.000	5.864	5.864	5.864		
			20	11		Carti, publicatii si materiale documentare		2.000	2.000	1.463	1.463	1.463		
			20	13		Pregatire profesionala		5.000	3.000					
			20	14		Protectia muncii		15.000	3.000					

Capi- tol	Sub- capi- tol	Pa- ra- graf	Gru- pa / Titlu	Ar- ti- col	Ali- ne- at	Denumire indicator	Credite de angajament	Credite bugetare		Angajamente bugetare	Angajamente legale	Plati efectuate	Angajamente legale de platit	Cheltuieli efective
								anuale aprobrate la finele perioadei de raportare	trimestriale cumulate					
A						B	1	2	3	4	5	6	7=5-6	8
			20	30		Alte cheltuieli		59.000	42.000	35.925	35.925	35.925		36.526
			20	30	03	Prime de asigurare non-viata		12.000	7.000	3.454	3.454	3.454		3.454
			20	30	04	Chirii		15.000	11.000	10.876	10.876	10.876		10.876
			20	30	30	Alte cheltuieli cu bunuri si servicii		32.000	24.000	21.595	21.595	21.595		22.196
6500	02					Partea III-a CHELTUIELI SOCIAL-CULTURALE		140.899.000	118.416.000	111.122.792	111.122.792	103.268.114	7.854.678	104.462.557
6502						INVATAMANT		22.187.000	19.105.000	15.837.193	15.837.193	13.715.453	2.121.740	14.359.007
			01			CHELTUIELI CURENTE		22.187.000	19.105.000	15.837.193	15.837.193	13.715.453	2.121.740	14.359.007
			10			TITLUL I CHELTUIELI DE PERSONAL		7.559.000	6.830.000	7.360.175	7.360.175	5.510.309	1.849.866	5.583.224
			10	01		Cheltuieli salariale in bani		6.102.000	5.451.000	5.937.051	5.937.051	4.471.492	1.465.559	4.532.410
			10	01	01	Salarii de baza		5.506.000	4.896.000	5.355.839	5.355.839	4.204.996	1.150.843	4.255.878
			10	01	05	Sporuri pentru conditii de munca		20.000	19.000	20.000	20.000	8.359	11.641	8.469
			10	01	06	Alte sporuri		12.000	12.000	10.485	10.485	6.159	4.326	6.185
			10	01	11	Fond aferent platii cu ora		345.000	305.000	331.727	331.727	251.978	79.749	261.878
			10	01	30	Alte drepturi salariale in bani		219.000	219.000	219.000	219.000		219.000	
			10	02		Cheltuieli salariale in natura		53.000	45.000	53.000	53.000	29.215	23.785	29.215
			10	02	05	Transportul la si de la locul de munca		53.000	45.000	53.000	53.000	29.215	23.785	29.215
			10	03		Contributii		1.404.000	1.334.000	1.370.124	1.370.124	1.009.602	360.522	1.021.599
			10	03	01	Contributii de asigurari sociale de stat		962.000	917.000	941.778	941.778	708.580	233.198	716.923
			10	03	02	Contributii de asigurari de somaj		32.000	32.000	29.810	29.810	22.246	7.564	22.459
			10	03	03	Contributii de asigurari sociale de sanatate		341.000	316.000	331.642	331.642	233.350	98.312	236.433
			10	03	04	Contributii de asigurari pentru accidente de munca si boli profesionale		12.000	12.000	9.912	9.912	7.148	2.764	7.246
			10	03	06	Contributii pentru concedii si indemnizatii		57.000	57.000	56.982	56.982	38.298	18.684	38.538



Capi- tol	Sub- capi- tol	Pa- ra- graf	Gru- pa / Titlu	Ar- fi- col	Ali- ne- at	Denumire indicator	Credite de angajament	Credite bugetare		Angajamente bugetare	Angajamente legale	Plati efectuate	Angajamente legale de platit	Cheltuieli efective
								anuale aprobrate la finele perioadei de raportare	trimestriale cumulate					
A						B	1	2	3	4	5	6	7=5-6	8
			20			TITLUL II BUNURI SI SERVICII		575.000	511.000	461.431	461.431	241.094	220.337	264.959
			20	01		Bunuri si servicii		308.000	287.000	266.573	266.573	185.633	80.940	193.217
			20	01	01	Furnituri de birou		12.000	11.000	10.697	10.697	6.977	3.720	7.898
			20	01	02	Materiale pentru curatenie		8.000	7.000	5.424	5.424	3.239	2.185	3.592
			20	01	03	Incalzit, iluminat si forta motrica		130.000	123.000	115.472	115.472	64.613	50.859	64.237
			20	01	04	Apa, canal si salubritate		22.000	20.000	17.735	17.735	9.245	8.490	9.990
			20	01	07	Transport		100.000	94.000	86.586	86.586	85.475	1.111	85.475
			20	01	08	Posta, telecomunicatii, radio, tv, internet		16.000	14.000	11.406	11.406	7.206	4.200	7.234
			20	01	09	Materiale si prestari de servicii cu caracter functional		5.000	5.000	5.000	5.000	190	4.810	3.116
			20	01	30	Alte bunuri si servicii pentru intretinere si functionare		15.000	13.000	14.253	14.253	8.688	5.565	11.675
			20	02		Reparatii curente		6.000	6.000	6.000	6.000		6.000	3.741
			20	04		Medicamente si materiale sanitare		1.000	1.000					-982
			20	04	01	Medicamente		1.000	1.000					-982
			20	04	04	Dezinfectanti								-982
			20	05		Bunuri de natura obiectelor de inventar		62.000	51.000	9.087	9.087	171	8.916	176
			20	05	30	Alte obiecte de inventar		62.000	51.000	9.087	9.087	171	8.916	176
			20	06		Deplasari, detasari, transferari		8.000	7.000	5.452	5.452	3.433	2.019	3.433
			20	06	01	Deplasari interne, detasari, transferari		8.000	7.000	5.452	5.452	3.433	2.019	3.433
			20	11		Carti, publicatii si materiale documentare		8.000	6.000	3.000	3.000		3.000	
			20	13		Pregatire profesionala		20.000	20.000	19.800	19.800	16.238	3.562	16.238
			20	14		Protectia muncii		4.000	4.000	4.000	4.000		4.000	
			20	30		Alte cheltuieli		158.000	129.000	147.519	147.519	35.619	111.900	49.136

Capi- tol	Sub- capi- tol	Pa- ra- graf	Gru- pa / Titlu	Ar- ti- col	Ali- ne- at	Denumire indicator	Credite de angajament	Credite bugetare		Angajamente bugetare	Angajamente legale	Plati efectuate	Angajamente legale de platit	Cheltuieli efective
								anuale aprobrate la finele perioadei de raportare	trimestriale cumulate					
A						B	1	2	3	4	5	6	7=5-6	8
			20	30	30	Alte cheltuieli cu bunuri si servicii		158.000	129.000	147.519	147.519	35.619	111.900	49.136
			51			TITLUL VI TRANSFERURI INTRE UNITATI ALE ADMINISTRATIEI PUBLICE		2.915.000	2.915.000	2.915.000	2.915.000	2.915.000		2.915.000
			51	01		Transferuri curente		2.915.000	2.915.000	2.915.000	2.915.000	2.915.000		2.915.000
			51	01	64	Transferuri de la bugetul judetului catre bugetele locale pentru plata drepturilor de care beneficiaza copiii cu cerinte educationale speciale integrati in invatamantul de masa		2.915.000	2.915.000	2.915.000	2.915.000	2.915.000		2.915.000
			57			TITLUL VIII ASISTENTA SOCIALA		11.138.000	8.849.000	5.100.587	5.100.587	5.049.050	51.537	5.595.824
			57	02		Ajutoare sociale		11.138.000	8.849.000	5.100.587	5.100.587	5.049.050	51.537	5.595.824
			57	02	02	Ajutoare sociale in natura		11.138.000	8.849.000	5.100.587	5.100.587	5.049.050	51.537	5.595.824
6602						SANATATE		610.000	510.000	395.000	395.000	395.000		395.000
			01			CHELTUIELI CURENTE		610.000	510.000	395.000	395.000	395.000		395.000
			59			TITLUL XI ALTE CHELTUIELI		610.000	510.000	395.000	395.000	395.000		395.000
			59	11		Asociatii si fundatii		610.000	510.000	395.000	395.000	395.000		395.000
6702						CULTURA, RECREERE SI RELIGIE		20.514.000	17.015.000	14.251.273	14.251.273	14.251.273		14.274.106
			01			CHELTUIELI CURENTE		20.514.000	17.015.000	14.251.273	14.251.273	14.251.273		14.274.106
			10			TITLUL I CHELTUIELI DE PERSONAL		1.163.000	1.102.000	796.326	796.326	796.326		802.827
			10	01		Cheltuieli salariale in bani		953.000	920.000	653.238	653.238	653.238		655.813
			10	01	01	Salarii de baza		855.000	825.000	580.469	580.469	580.469		601.312
			10	01	30	Alte drepturi salariale in bani		98.000	95.000	72.769	72.769	72.769		54.501
			10	03		Contributii		210.000	182.000	143.088	143.088	143.088		147.014
			10	03	01	Contributii de asigurari sociale de stat		140.000	122.000	102.472	102.472	102.472		103.118
			10	03	02	Contributii de asigurari de somaj		8.000	8.000	3.249	3.249	3.249		3.271

Capi- tol	Sub- capi- tol	Pa- ra- graf	Gru- pa / Titlu	Ar- ti- col	Ali- ne- at	Denumire indicator	Credite de angajament	Credite bugetare		Angajamente bugetare	Angajamente legale	Plati efectuate	Angajamente legale de platit	Cheltieli efective
								anuale aprobrate la finele perioadei de raportare	trimestriale cumulate					
A						B	1	2	3	4	5	6	7=5-6	8
			10	03	03	Contributii de asigurari sociale de sanatate		50.000	40.000	33.801	33.801	33.801		34.025
			10	03	04	Contributii de asigurari pentru accidente de munca si boli profesionale		4.000	4.000	1.034	1.034	1.034		1.040
			10	03	06	Contributii pentru concedii si indemnizatii		8.000	8.000	2.532	2.532	2.532		5.560
			20			TITLUL II BUNURI SI SERVICII		507.000	485.000	167.895	167.895	167.895		184.886
			20	01		Bunuri si servicii		437.000	415.000	124.535	124.535	124.535		129.011
			20	01	01	Furnituri de birou		14.000	13.000	10.137	10.137	10.137		10.967
			20	01	02	Materiale pentru curatenie		4.000	4.000	2.858	2.858	2.858		2.742
			20	01	03	Incalzit, iluminat si forta motrica		81.000	66.000	49.145	49.145	49.145		49.145
			20	01	04	Apa, canal si salubritate		8.000	7.000	4.197	4.197	4.197		4.337
			20	01	05	Carburanti si lubrifianti		4.000	4.000	1.504	1.504	1.504		1.439
			20	01	06	Piese de schimb		3.000	3.000					
			20	01	08	Posta, telecomunicatii, radio, tv, internet		17.000	14.000	11.871	11.871	11.871		12.975
			20	01	30	Alte bunuri si servicii pentru intretinere si functionare		306.000	304.000	44.823	44.823	44.823		47.406
			20	02		Reparatii curente		2.000	2.000					
			20	05		Bunuri de natura obiectelor de inventar		4.000	4.000	3.849	3.849	3.849		51.621
			20	05	30	Alte obiecte de inventar		4.000	4.000	3.849	3.849	3.849		51.621
			20	06		Deplasari, detasari, transferari		3.000	3.000	1.707	1.707	1.707		1.307
			20	06	01	Deplasari interne, detasari, transferari		2.000	2.000	1.558	1.558	1.558		1.158
			20	06	02	Deplasari in strainatate		1.000	1.000	149	149	149		149
			20	11		Carti, publicatii si materiale documentare		50.000	50.000	35.035	35.035	35.035		178

Capi- tol	Sub- capi- tol	Pa- ra- graf	Gru- pa / Titlu	Ar- ti- col	Ali- ne- at	Denumire indicator	Credite de angajament	Credite bugetare		Angajamente bugetare	Angajamente legale	Plati efectuate	Angajamente legale de platit	Cheltuieli efective
								anuale aprobrate la finele perioadei de raportare	trimestriale cumulate					
A						B	1	2	3	4	5	6	7=5-6	8
			20	13		Pregatire profesionala		4.000	4.000	1.700	1.700	1.700		1.700
			20	14		Protectia muncii		3.000	3.000	1.069	1.069	1.069		1.069
			20	25		Cheltuieli judiciare si extrajudiciare derivate din actiuni in reprezentarea intereselor statului, potrivit dispozitiilor legale		4.000	4.000					
			51			TITLUL VI TRANSFERURI INTRE UNITATI ALE ADMINISTRATIEI PUBLICE		5.625.000	4.844.000	4.267.000	4.267.000	4.267.000		4.267.000
			51	01		Transferuri curente		5.625.000	4.844.000	4.267.000	4.267.000	4.267.000		4.267.000
			51	01	01	Transferuri catre institutiile publice		5.625.000	4.844.000	4.267.000	4.267.000	4.267.000		4.267.000
			55			TITLUL VII ALTE TRANSFERURI		930.000	930.000	58.000	58.000	58.000		57.341
			55	02		B. Transferuri curente in strainatate (catre organizatii internationale)		930.000	930.000	58.000	58.000	58.000		57.341
			55	02	04	Alte transferuri curente in strainatate		930.000	930.000	58.000	58.000	58.000		57.341
			59			TITLUL XI ALTE CHELTUIELI		12.289.000	9.654.000	8.962.052	8.962.052	8.962.052		8.962.052
			59	08		Programe pentru tineret		80.000	70.000	46.938	46.938	46.938		46.938
			59	11		Asociatii si fundatii		200.000	190.000	165.613	165.613	165.613		165.613
			59	12		Sustinerea cultelor		1.725.000	1.725.000	1.609.000	1.609.000	1.609.000		1.609.000
			59	15		Contributii la salarizarea personalului neclerical		10.284.000	7.669.000	7.140.501	7.140.501	7.140.501		7.140.501
6802						ASIGURARI SI ASISTENTA SOCIALA		97.588.000	81.786.000	80.639.326	80.639.326	74.906.388	5.732.938	75.434.444
			01			CHELTUIELI CURENTE		97.588.000	81.786.000	80.639.326	80.639.326	74.906.388	5.732.938	75.434.444
			10			TITLUL I CHELTUIELI DE PERSONAL		21.800.000	16.875.000	21.792.697	21.792.697	16.261.203	5.531.494	16.369.714
			10	01		Cheltuieli salariale in bani		17.600.000	13.725.000	17.592.697	17.592.697	13.248.385	4.344.312	13.354.747
			10	01	01	Salarii de baza		17.002.000	13.274.000	17.002.000	17.002.000	12.897.147	4.104.853	12.999.336



Capi- tol	Sub- capi- tol	Pa- ra- graf	Gru- pa / Titlu	Ar- ti- col	Ali- ne- at	Denumire indicator	Credite de angajament	Credite bugetare		Angajamente bugetare	Angajamente legale	Plati efectuate	Angajamente legale de platit	Cheltuieli efective
								anuale aprobate la finele perioadei de raportare	trimestriale cumulate					
A						B	1	2	3	4	5	6	7=5-6	8
						intretinere si functionare		485.000	415.000	388.436	388.436	388.436		409.305
	20	02				Reparatii curente		30.000	30.000	7.800	7.800	7.800		7.800
	20	03				Hrana		1.242.000	1.062.000	1.002.061	1.002.061	1.002.061		1.128.206
	20	03	01			Hrana pentru oameni		1.242.000	1.062.000	1.002.061	1.002.061	1.002.061		1.128.206
	20	04				Medicamente si materiale sanitare		112.000	90.000	74.622	74.622	74.566	56	77.906
	20	04	01			Medicamente		112.000	90.000	74.622	74.622	74.566	56	77.906
	20	05				Bunuri de natura obiectelor de inventar		258.000	248.000	186.472	186.472	186.472		351.154
	20	05	01			Uniforme si echipament		100.000	100.000	59.673	59.673	59.673		15.190
	20	05	03			Lenjerie si accesorii de pat		39.000	39.000	37.494	37.494	37.494		
	20	05	30			Alte obiecte de inventar		119.000	109.000	89.305	89.305	89.305		335.964
	20	06				Deplasari, detasari, transferari		47.000	36.000	32.474	32.474	32.474		32.474
	20	06	01			Deplasari interne, detasari, transferari		47.000	36.000	32.474	32.474	32.474		32.474
	20	11				Carti, publicatii si materiale documentare		10.000	10.000	1.213	1.213	1.213		1.213
	20	14				Protectia muncii		72.000	52.000	19.870	19.870	19.870		18.110
	20	30				Alte cheltuieli		2.041.000	2.027.000	1.755.254	1.755.254	1.755.190	64	1.767.586
	20	30	30			Alte cheltuieli cu bunuri si servicii		2.041.000	2.027.000	1.755.254	1.755.254	1.755.190	64	1.767.586
	51					TITLUL VI TRANSFERURI INTRE UNITATI ALE ADMINISTRATIEI PUBLICE		7.299.000	5.674.000	5.442.555	5.442.555	5.301.555	141.000	5.301.555
	51	01				Transferuri curente		7.299.000	5.674.000	5.442.555	5.442.555	5.301.555	141.000	5.301.555
	51	01	15			Transferuri din bugetele locale pentru institutiile de asistenta sociala pentru persoanele cu handicap		3.230.000	2.473.000	2.345.000	2.345.000	2.345.000		2.345.000
	51	01	39			Transferuri din bugetele locale pentru finantarea unitatilor de asistenta sociala si medico-sociale		4.069.000	3.201.000	3.097.555	3.097.555	2.956.555	141.000	2.956.555



Capi- tol	Sub- capi- tol	Pa- ra- graf	Gru- pa / Titlu	Ar- ti- col	Ali- ne- at	Denumire indicator	Credite de angajament	Credite bugetare		Angajamente bugetare	Angajamente legale	Plati efectuate	Angajamente legale de platit	Cheltuieli efective
								anuale aprobate la finele perioadei de raportare	trimestriale cumulate					
A						B	1	2	3	4	5	6	7=5-6	8
8302						SI VANATOARE		828.000	720.000	573.000	573.000	573.000		573.000
	01					CHELTUIELI CURENTE		828.000	720.000	573.000	573.000	573.000		573.000
	51					TITLUL VI TRANSFERURI INTRE UNITATI ALE ADMINISTRATIEI PUBLICE		828.000	720.000	573.000	573.000	573.000		573.000
	51	01				Transferuri curente		828.000	720.000	573.000	573.000	573.000		573.000
	51	01	49			Transferuri din bugetele locale pentru finantarea Camerelor Agricole		828.000	720.000	573.000	573.000	573.000		573.000
8402						TRANSPORTURI		16.735.000	13.708.000	8.490.496	8.430.869	8.429.824	1.045	8.371.074
	01					CHELTUIELI CURENTE		16.735.000	13.708.000	8.490.496	8.430.869	8.429.824	1.045	8.371.074
	20					TITLUL II BUNURI SI SERVICII		16.735.000	13.708.000	8.490.496	8.430.869	8.429.824	1.045	8.371.074
	20	02				Reparatii curente		16.735.000	13.708.000	8.490.496	8.430.869	8.429.824	1.045	8.371.074
8702						ALTE ACTIUNI ECONOMICE		1.897.300	1.737.300	1.624.058	1.624.058	1.624.058		305.126
	01					CHELTUIELI CURENTE		688.000	528.000	414.759	414.759	414.759		305.126
	20					TITLUL II BUNURI SI SERVICII		688.000	528.000	414.759	414.759	414.759		305.126
	20	01				Bunuri si servicii		538.000	438.000	365.051	365.051	365.051		272.219
	20	01	30			Alte bunuri si servicii pentru intretinere si functionare		538.000	438.000	365.051	365.051	365.051		272.219
	20	30				Alte cheltuieli		150.000	90.000	49.708	49.708	49.708		32.907
	20	30	30			Alte cheltuieli cu bunuri si servicii		150.000	90.000	49.708	49.708	49.708		32.907
	79					OPERATIUNI FINANCIARE		1.209.300	1.209.300	1.209.299	1.209.299	1.209.299		
	81					TITLUL XVII RAMBURSARI DE CREDITE		1.209.300	1.209.300	1.209.299	1.209.299	1.209.299		
	81	02				Rambursari de credite interne		1.209.300	1.209.300	1.209.299	1.209.299	1.209.299		
	81	02	05			Rambursari de credite aferente datoriei publice interne locale		1.209.300	1.209.300	1.209.299	1.209.299	1.209.299		
9902	96					excedent/deficit sect funct						2.433.916		

Conducătorul instituției



Conducătorul compartimentului  
financiar-contabil, A.



CONTUL DE EXECUTIE AL BUGETULUI LOCAL - VENITURI  
SECTIUNEA DE DEZVOLTARE  
30.09.2016

Pag. 1 -lei-

Capi- tol	Sub- capi- tol	Pa- ra- gra- f	Gru- pa/ Titlu	Ar- ti- col	Ali- ne- at	Denumire indicator	Prevederi bugetare anuale aprobrate la finele perioadei de raportare	Prevederi bugetare trimestriale cumulate	Drepturi constatate			Incasari realizate	Stingeri pe alte cai decat incasari	Drepturi constatate de incasat
									Total, din care:	din anii precedenti	din anul curent			
A						B	1	2	3=4+5	4	5	6	7	8=3-6-7
0001	02					TOTAL VENITURI-BUGET LOCAL	106.049.350	93.464.350	54.873.066		54.873.066	54.871.727		1.339
0002						I. VENITURI CURENTE	39.969.000	32.641.000	20.502.178		20.502.178	20.502.178		
2900						C. VENITURI NEFISCALE	39.969.000	32.641.000	20.502.178		20.502.178	20.502.178		
3300						C2. VANZARI DE BUNURI SI SERVICII	39.969.000	32.641.000	20.502.178		20.502.178	20.502.178		
3602						DIVERSE VENITURI	1.000	1.000	7.178		7.178	7.178		
	32					Sume provenite din finantarea bugetara a anilor precedenti	1.000	1.000	7.178		7.178	7.178		
		02				Sume provenite din finantarea bugetara a anilor precedenti, aferente sectiunii de dezvoltare	1.000	1.000	7.178		7.178	7.178		
3702						TRANSFERURI VOLUNTARE, ALTELE DECAT SUBVENTIILE	39.968.000	32.640.000	20.495.000		20.495.000	20.495.000		
	04					Varsaminte din sectiunea de functionare	39.968.000	32.640.000	20.495.000		20.495.000	20.495.000		
3900	02					II. VENITURI DIN CAPITAL			2.921		2.921	1.582		1.339
3902						VENITURI DIN VALORIFICAREA UNOR BUNURI			2.921		2.921	1.582		1.339
	01					Venituri din valorificarea unor bunuri ale institutiilor publice			2.921		2.921	1.582		1.339
4000	02					III OPERATIUNI FINANCIARE			9.120.854		9.120.854	9.120.854		
4002						INCASARI DIN RAMBURSAREA IMPRUMUTURILOR ACORDATE			9.120.854		9.120.854	9.120.854		
	14					Sume din excedentul bugetului local utilizate pentru finantarea cheltuielilor sectiunii de dezvoltare			9.120.854		9.120.854	9.120.854		
4100	02					IV. SUBVENTII	60.468.350	55.211.350	18.483.736		18.483.736	18.483.736		
4200						SUBVENTII DE LA ALTE NIVELE ALE ADMINISTRATIEI PUBLICE	60.468.350	55.211.350	18.483.736		18.483.736	18.483.736		



Capi- tol	Sub- capi- tol	Pa- ra- gra- f	Gru- pa/ Titlu	Ar- ti- col	Ali- ne- at	Denumire indicator	Prevederi bugetare anuale aprobrate la finele perioadei de raportare	Prevederi bugetare trimestriale cumulate	Drepturi constatate			Incasari realizate	Stingeri pe alte cai decat incasari	Drepturi constatate de incasat
									Total, din care:	din anii precedenti	din anul curent			
A						B	1	2	3=4+5	4	5	6	7	8=3-6-7
4502	01	02				efectuate in anii anteriori	5.522.000	5.522.000	5.967.705		5.967.705	5.967.705		
	02					Fondul Social European			717.235		717.235	717.235		
		01				Sume primite in contul platilor efectuate in anul curent			683.777		683.777	683.777		
		02				Sume primite in contul platilor efectuate in anii anteriori			33.458		33.458	33.458		
	16					Alte facilitati si instrumente postaderare	90.000	90.000	78.437		78.437	78.437		
		02				Sume primite in contul platilor efectuate in anii anteriori	27.000	27.000	23.466		23.466	23.466		
		03				Prefinantare	63.000	63.000	54.971		54.971	54.971		

## JUDET DAMBOVITA

CONTUL DE EXECUTIE AL BUGETULUI LOCAL - CHELTUIELI  
SECTIUNEA DE DEZVOLTARE  
30.09.2016

Pag. 1 - lei-

Capi- tol	Sub- capi- tol	Pa- ra- graf	Gru- pa / Titlu	Ar- ti- col	Ali- ne- af	Denumire indicator	Credite de angajament	Credite bugetare		Angajamente bugetare	Angajamente legale	Plati efectuate	Angajamente legale de platit	Cheltuieli efective
								anuale aprobrate la finele perioadei de raportare	trimestriale cumulate					
A						B	1	2	3	4	5	6	7=5-6	8
5002						TOTAL CHELTUIELI	229.186.000	119.813.350	107.228.350	56.959.171	56.959.171	54.088.955	2.870.216	19.752.650
			01			CHELTUIELI CURENTE		6.554.000	5.110.000	1.545.311	1.545.311	1.545.311		6.536.941
			51			TITLUL VI TRANSFERURI INTRE UNITATI ALE ADMINISTRATIEI PUBLICE		6.258.000	4.814.000	1.402.000	1.402.000	1.402.000		1.402.000
			51	02		Transferuri de capital		6.258.000	4.814.000	1.402.000	1.402.000	1.402.000		1.402.000
			51	02	28	Transferuri din bugetele locale pentru finantarea cheltuielilor de capital din domeniul sanatatii		6.258.000	4.814.000	1.402.000	1.402.000	1.402.000		1.402.000
			55			TITLUL VII ALTE TRANSFERURI		2.000	2.000					
			55	01		A. Transferuri interne		2.000	2.000					
			55	01	13	Programe de dezvoltare		2.000	2.000					
			56			TITLUL VIII PROIECTE CU FINANTARE DIN FONDURI EXTERNE NERAMBURSABILE (FEN)								
						POSTADERARE		294.000	294.000	143.311	143.311	143.311		5.134.941
			56	01		Programe din Fondul European de Dezvoltare Regionala (FEDR)		100.000	100.000	70.478	70.478	70.478		5.037.635
			56	01	02	Finantarea externa nerambursabila								3.452.938
			56	01	03	Cheltuieli neeligibile		100.000	100.000	70.478	70.478	70.478		1.584.697
			56	02		Programe din Fondul Social European (FSE)								15.975
			56	02	03	Cheltuieli neeligibile								15.975
			56	15		Alte programe comunitare finantate in perioada 2007-2013								275
			56	15	03	Cheltuieli neeligibile								275
			56	16		Alte facilitati si instrumente postaderare		160.000	160.000	72.833	72.833	72.833		81.056
			56	16	02	Finantarea externa nerambursabila		90.000	90.000	52.705	52.705	52.705		58.957
			56	16	03	Cheltuieli neeligibile		70.000	70.000	20.128	20.128	20.128		22.099

Capi- tol	Sub- capi- tol	Pa- ra- graf	Gru- pa / Titlu	Ar- ti- col	Ali- ne- at	Denumire indicator	Credite de angajament	Credite bugetare		Angajamente bugetare	Angajamente legale	Plati efectuate	Angajamente legale de platit	Cheltuieli efective
								anuale aprobate la finele perioadei de raportare	trimestriale cumulate					
A						B	1	2	3	4	5	6	7=5-6	8
			56	17		Mecanismul Financiar SEE		34.000	34.000					
			56	17	03	Cheltuieli neeligibile		34.000	34.000					
			70			CHELTUIELI DE CAPITAL	229.186.000	97.661.350	88.554.350	42.123.605	42.123.605	39.268.389	2.855.216	13.215.709
			71			TITLUL XIII ACTIVE NEFINANCIARE	229.186.000	97.361.350	88.254.350	41.973.605	41.973.605	39.118.389	2.855.216	13.215.709
			71	01		Active fixe	229.186.000	97.361.350	88.254.350	41.973.605	41.973.605	39.118.389	2.855.216	13.215.709
			71	01	01	Constructii	228.575.000	79.499.000	72.919.000	31.378.107	31.378.107	28.522.891	2.855.216	8.565.563
			71	01	02	Masini, echipamente si mijloace de transport		806.000	806.000	655.054	655.054	655.054		434.484
			71	01	03	Mobilier, aparatura birotica si alte active corporale		43.000	43.000	32.695	32.695	32.695		78.050
			71	01	30	Alte active fixe (inclusiv reparatii capitale)	611.000	17.013.350	14.486.350	9.907.749	9.907.749	9.907.749		4.137.612
			72			TITLUL XIV ACTIVE FINANCIARE		300.000	300.000	150.000	150.000	150.000		
			72	01		Active financiare		300.000	300.000	150.000	150.000	150.000		
			72	01	01	Participare la capitalul social al societatilor comerciale		300.000	300.000	150.000	150.000	150.000		
			79			OPERATIUNI FINANCIARE		15.598.000	13.564.000	13.290.255	13.290.255	13.275.255	15.000	
			81			TITLUL XVII RAMBURSARI DE CREDITE		15.598.000	13.564.000	13.290.255	13.290.255	13.275.255	15.000	
			81	04		Rambursarea imprumuturilor contractate pentru finantarea proiectelor cu finantare UE		15.598.000	13.564.000	13.290.255	13.290.255	13.275.255	15.000	
5100	02					Partea I-a SERVICII PUBLICE GENERALE		400.000	400.000	348.661	348.661	348.661		545.880
5102						AUTORITATI PUBLICE SI ACTIUNI EXTERNE		322.000	322.000	276.436	276.436	276.436		545.880
			01			CHELTUIELI CURENTE		2.000	2.000					
			55			TITLUL VII ALTE TRANSFERURI		2.000	2.000					
			55	01		A. Transferuri interne		2.000	2.000					

Capi- tol	Sub- capi- tol	Pa- ra- graf	Gru- pa / Titlu	Ar- ti- col	Ali- ne- at	Denumire indicator	Credite de angajament	Credite bugetare		Angajamente bugetare	Angajamente legale	Plati efectuate	Angajamente legale de platit	Cheltuieli efective
								anuale aprobat la finele perioadei de raportare	trimestriale cumulate					
A						B	1	2	3	4	5	6	7=5-6	8
			55	01	13	Programe de dezvoltare		2.000	2.000					
			70			CHELTUIELI DE CAPITAL		320.000	320.000	276.436	276.436	276.436		545.880
			71			TITLUL XIII ACTIVE NEFINANCIARE		320.000	320.000	276.436	276.436	276.436		545.880
			71	01		Active fixe		320.000	320.000	276.436	276.436	276.436		545.880
			71	01	02	Masini, echipamente si mijloace de transport		239.000	239.000	213.719	213.719	213.719		256.150
			71	01	03	Mobilier, aparatura birotica si alte active corporale								39.506
			71	01	30	Alte active fixe (inclusiv reparatii capitale)		81.000	81.000	62.717	62.717	62.717		250.224
5402						ALTE SERVICII PUBLICE GENERALE		78.000	78.000	72.225	72.225	72.225		
			70			CHELTUIELI DE CAPITAL		78.000	78.000	72.225	72.225	72.225		
			71			TITLUL XIII ACTIVE NEFINANCIARE		78.000	78.000	72.225	72.225	72.225		
			71	01		Active fixe		78.000	78.000	72.225	72.225	72.225		
			71	01	02	Masini, echipamente si mijloace de transport		78.000	78.000	72.225	72.225	72.225		
6000	02					Partea II-a APARARE, ORDINE PUBLICA SI SIGURANTA NATIONALA		275.000	275.000	201.110	201.110	201.110		42.152
6002						APARARE		97.000	97.000	95.452	95.452	95.452		17.788
			70			CHELTUIELI DE CAPITAL		97.000	97.000	95.452	95.452	95.452		17.788
			71			TITLUL XIII ACTIVE NEFINANCIARE		97.000	97.000	95.452	95.452	95.452		17.788
			71	01		Active fixe		97.000	97.000	95.452	95.452	95.452		17.788
			71	01	02	Masini, echipamente si mijloace de transport		77.000	77.000	76.492	76.492	76.492		11.156
			71	01	30	Alte active fixe (inclusiv reparatii capitale)		20.000	20.000	18.960	18.960	18.960		6.632



Capi- tol	Sub- capi- tol	Pa- ra- graf	Gru- pa / Titlu	Ar- ti- col	Ali- ne- at	Denumire indicator	Credite de angajament	Credite bugetare		Angajamente bugetare	Angajamente legale	Plati efectuate	Angajamente legale de platit	Cheltuieli efective
								anuale aprobat la finele perioadei de raportare	trimestriale cumulate					
A						B	1	2	3	4	5	6	7=5-6	8
						active corporale								11.651
			71	01	30	Alte active fixe (inclusiv reparatii capitale)								19.322
6602						SANATATE	7.375.000	5.717.000	2.212.386	2.212.386	2.212.386			4.854.938
			01			CHELTUIELI CURENTE	6.258.000	4.814.000	1.402.000	1.402.000	1.402.000			4.854.938
			51			TITLUL VI TRANSFERURI INTRE UNITATI ALE ADMINISTRATIEI PUBLICE	6.258.000	4.814.000	1.402.000	1.402.000	1.402.000			1.402.000
			51	02		Transferuri de capital	6.258.000	4.814.000	1.402.000	1.402.000	1.402.000			1.402.000
			51	02	28	Transferuri din bugetele locale pentru finantarea cheltuielilor de capital din domeniul sanatatii	6.258.000	4.814.000	1.402.000	1.402.000	1.402.000			1.402.000
			56			TITLUL VIII PROIECTE CU FINANTARE DIN FONDURI EXTERNE NERAMBURSABILE (FEN) POSTADERARE								3.452.938
			56	01		Programe din Fondul European de Dezvoltare Regionala (FEDR)								3.452.938
			56	01	02	Finantarea externa nerambursabila								3.452.938
			70			CHELTUIELI DE CAPITAL	252.000	252.000	161.857	161.857	161.857			
			71			TITLUL XIII ACTIVE NEFINANCIARE	252.000	252.000	161.857	161.857	161.857			
			71	01		Active fixe	252.000	252.000	161.857	161.857	161.857			
			71	01	01	Constructii	252.000	252.000	161.857	161.857	161.857			
			79			OPERATIUNI FINANCIARE	865.000	651.000	648.529	648.529	648.529			
			81			TITLUL XVII RAMBURSARI DE CREDITE	865.000	651.000	648.529	648.529	648.529			
			81	04		Rambursarea imprumutarilor contractate pentru finantarea proiectelor cu finantare UE	865.000	651.000	648.529	648.529	648.529			



Capi- tol	Sub- capi- tol	Pa- ra- graf	Gru- pa / Titlu	Ar- ti- col	Ali- ne- at	Denumire indicator	Credite de angajament	Credite bugetare		Angajamente bugetare	Angajamente legale	Plati efectuate	Angajamente legale de platit	Cheltuieli efective
								anuale aprobate la finele perioadei de raportare	trimestriale cumulate					
A						B	1	2	3	4	5	6	7=5-6	8
6702						CULTURA, RECREERE SI RELIGIE	30.000	2.163.000	2.143.000	1.925.367	1.925.367	1.925.367		360.554
		01				CHELTUIELI CURENTE		294.000	294.000	143.311	143.311	143.311		281.335
		56				TITLUL VIII PROIECTE CU FINANTARE DIN FONDURI EXTERNE NERAMBURSABILE (FEN)								
						POSTADERARE		294.000	294.000	143.311	143.311	143.311		281.335
		56	01			Programe din Fondul European de Dezvoltare Regionala (FEDR)		100.000	100.000	70.478	70.478	70.478		200.279
		56	01	03		Cheltuieli neeligibile		100.000	100.000	70.478	70.478	70.478		200.279
		56	16			Alte facilitati si instrumente postaderare		160.000	160.000	72.833	72.833	72.833		81.056
		56	16	02		Finantarea externa nerambursabila		90.000	90.000	52.705	52.705	52.705		58.957
		56	16	03		Cheltuieli neeligibile		70.000	70.000	20.128	20.128	20.128		22.099
		56	17			Mecanismul Financiar SEE		34.000	34.000					
		56	17	03		Cheltuieli neeligibile		34.000	34.000					
		70				CHELTUIELI DE CAPITAL	30.000	956.000	936.000	869.560	869.560	869.560		79.219
		71				TITLUL XIII ACTIVE NEFINANCIARE	30.000	956.000	936.000	869.560	869.560	869.560		79.219
		71	01			Active fixe	30.000	956.000	936.000	869.560	869.560	869.560		79.219
		71	01	01		Constructii		831.000	821.000	772.421	772.421	772.421		
		71	01	30		Alte active fixe (inclusiv reparatii capitale)	30.000	125.000	115.000	97.139	97.139	97.139		79.219
		79				OPERATIUNI FINANCIARE		913.000	913.000	912.496	912.496	912.496		
		81				TITLUL XVII RAMBURSARI DE CREDITE		913.000	913.000	912.496	912.496	912.496		
		81	04			Rambursarea imprumuturilor contractate pentru finantarea proiectelor cu finantare UE		913.000	913.000	912.496	912.496	912.496		
6802						ASIGURARI SI ASISTENTA SOCIALA		321.000	321.000	296.846	296.846	296.846		477.897
		70				CHELTUIELI DE CAPITAL		321.000	321.000	296.846	296.846	296.846		477.897





Capi- tol	Sub- capi- tol	Pa- ra- graf	Gru- pa / Titlu	Ar- ti- col	Ali- ne- at	Denumire indicator	Credite de angajament	Credite bugetare		Angajamente bugetare	Angajamente legale	Plati efectuate	Angajamente legale de platit	Cheltuieli efective
								anuale aprobrate la finele perioadei de raportare	trimestriale cumulate					
A						B	1	2	3	4	5	6	7=5-6	8
						transport		103.000	103.000	82.658	82.658	82.658		574
			71	01	30	Alte active fixe (inclusiv reparatii capitale)	581.000	7.866.000	6.259.000	5.734.628	5.734.628	5.734.628		18.729
			79			OPERATIUNI FINANCIARE		5.771.000	4.500.000	4.288.235	4.288.235	4.273.235	15.000	
			81			TITLUL XVII RAMBURSARI DE CREDITE		5.771.000	4.500.000	4.288.235	4.288.235	4.273.235	15.000	
			81	04		Rambursarea imprumuturilor contractate pentru finantarea proiectelor cu finantare UE		5.771.000	4.500.000	4.288.235	4.288.235	4.273.235	15.000	
8702						ALTE ACTIUNI ECONOMICE	320.000	1.062.000	1.062.000	399.327	399.327	399.327		107.572
			01			CHELTUIELI CURENTE								107.072
			56			TITLUL VIII PROIECTE CU FINANTARE DIN FONDURI EXTERNE NERAMBURSABILE (FEN)								
						POSTADERARE								107.072
			56	01		Programe din Fondul European de Dezvoltare Regionala (FEDR)								91.097
			56	01	03	Cheltuieli neeligibile								91.097
			56	02		Programe din Fondul Social European (FSE)								15.975
			56	02	03	Cheltuieli neeligibile								15.975
			70			CHELTUIELI DE CAPITAL	320.000	1.062.000	1.062.000	399.327	399.327	399.327		500
			71			TITLUL XIII ACTIVE NEFINANCIARE	320.000	762.000	762.000	249.327	249.327	249.327		500
			71	01		Active fixe	320.000	762.000	762.000	249.327	249.327	249.327		500
			71	01	01	Constructii	320.000	530.000	530.000	139.692	139.692	139.692		500
			71	01	02	Masini, echipamente si mijloace de transport		62.000	62.000	39.635	39.635	39.635		
			71	01	30	Alte active fixe (inclusiv reparatii capitale)		170.000	170.000	70.000	70.000	70.000		

Capi- tol	Sub- capi- tol	Pa- ra- graf	Gru- pa / Titlu	Ar- ti- col	Ali- ne- at	Denumire indicator	Credite de angajament	Credite bugetare		Angajamente bugetare	Angajamente legale	Plati efectuate	Angajamente legale de platit	Cheltuieli efective
								anuale aprobrate la finele perioadei de raportare	trimestriale cumulate					
A						B	1	2	3	4	5	6	7=5-6	8
			72			TITLUL XIV ACTIVE FINANCIARE		300.000	300.000	150.000	150.000	150.000		
			72	01		Active financiare		300.000	300.000	150.000	150.000	150.000		
			72	01	01	Participare la capitalul social al societatilor comerciale		300.000	300.000	150.000	150.000	150.000		
9902	97					excedent/deficit sect dezv		-13.764.000	-13.764.000			782.772		

Conducatorul institutiei,

Conducatorul compartimentului  
financiar-contabil

CONTUL DE EXECUTIE AL FONDURILOR EXTERNE NERAMBURSABILE-VENITURI  
30.09.2016

Pag. 1 -lei-

Capi- tol	Sub- capi- tol	Pa- ra- graf	Gru- pa / Titlu	Ar- ti- col	Ali- ne- at	Denumire indicator	Prevederi bugetare anuale aprobrate la finele perioadei de raportare	Prevederi bugetare trimestriale cumulate	Drepturi constatate			Incasari realizate	Stingeri pe alte cai decat incasari	Drepturi constatate de incasat
									Total, din care:	din anii precedenti	din anul curent			
A						B	1	2	3=4+5	4	5	6	7	8=3-6-7
0001														
	08					TOTAL VENITURI-NERAMBURSABILE	1.887.000	1.887.000	2.331.074		2.331.074	1.614.826		716.248
4008						INCASARI DIN RAMBURSAREA IMPRUMUTURILOR ACORDATE								
4008						INCASARI DIN RAMBURSAREA IMPRUMUTURILOR ACORDATE			265.747		265.747	265.747		
4008	15					Sume utilizate din excedentul anului precedent pentru efectuarea de cheltuieli			265.747		265.747	265.747		
4008	15	02				Sume utilizate de administratiile locale din excedentul anului precedent pentru sectiunea de dezvoltare			265.747		265.747	265.747		
4100														
	08					IV. SUBVENTII	324.000	324.000	309.799		309.799	242.224		67.575
4208						SUBVENTII DE LA BUGETUL DE STAT								
						SUBVENTII DE LA BUGETUL DE STAT	324.000	324.000	309.799		309.799	242.224		67.575
						Cofinantare publica acordata in cadrul mecanismului SEE	324.000	324.000	309.799		309.799	242.224		67.575
4508						SUME PRIMITE DE LA UE/ALTI DONATORI IN CONTUL PLATILOR EFECTUATE SI PREFINANTARI								
4508						SUME PRIMITE DE LA UE/ALTI DONATORI IN CONTUL PLATILOR EFECTUATE SI PREFINANTARI	1.563.000	1.563.000	1.755.528		1.755.528	1.106.855		648.673
4508	17					Mecanismul financiar SEE	1.563.000	1.563.000	1.755.528		1.755.528	1.106.855		648.673
					03	Prefinantare	1.563.000	1.563.000	1.755.528		1.755.528	1.106.855		648.673

CONTUL DE EXECUTIE AL FONDURILOR EXTERNE NERAMBURSABILE-VENITURI  
30.09.2016

Pag. 1 -lei-

Capi- tol	Sub- capi- tol	Pa- ra- graf	Gru- pa/ Titlu	Ar- ti- col	Ali- ne- at	Denumire indicator	Prevederi bugetare anuale aprobrate la finele perioadei de raportare	Prevederi bugetare trimestriale cumulate	Drepturi constatate			Incasari realizate	Stingeri pe alte cai decat incasari	Drepturi constatate de incasat
									Total, din care:	din anii precedenti	din anul curent			
A						B	1	2	3=4+5	4	5	6	7	8=3-6-7
0001														
	08					TOTAL VENITURI-NERAMBURSABILE	1.887.000	1.887.000	2.331.074		2.331.074	1.614.826		716.248
4008						INCASARI DIN RAMBURSAREA IMPRUMUTURILOR ACORDATE								
4008						INCASARI DIN RAMBURSAREA IMPRUMUTURILOR ACORDATE			265.747		265.747	265.747		
4008	15					Sume utilizate din excedentul anului precedent pentru efectuarea de cheltuieli			265.747		265.747	265.747		
4008	15	02				Sume utilizate de administratiile locale din excedentul anului precedent pentru sectiunea de dezvoltare			265.747		265.747	265.747		
4100														
	08					IV. SUBVENTII	324.000	324.000	309.799		309.799	242.224		67.575
4208						SUBVENTII DE LA BUGETUL DE STAT								
						SUBVENTII DE LA BUGETUL DE STAT	324.000	324.000	309.799		309.799	242.224		67.575
		60				Cofinantare publica acordata in cadrul mecanismului SEE	324.000	324.000	309.799		309.799	242.224		67.575
4508						SUME PRIMITE DE LA UE/ALTI DONATORI IN CONTUL PLATILOR EFECTUATE SI PREFINANTARI								
4508						SUME PRIMITE DE LA UE/ALTI DONATORI IN CONTUL PLATILOR EFECTUATE SI PREFINANTARI	1.563.000	1.563.000	1.755.528		1.755.528	1.106.855		648.673
4508	17					Mecanismul financiar SEE	1.563.000	1.563.000	1.755.528		1.755.528	1.106.855		648.673
		03				Prefinantare	1.563.000	1.563.000	1.755.528		1.755.528	1.106.855		648.673

CONTUL DE EXECUTIE AL FONDURILOR EXTERNE NERAMBURSABILE-CHELTUIELI  
30.09.2016

Pag. 1 - lei-

Capi- tol	Sub- capi- tol	Pa- ra- graf	Gru- pa / Titlu	Ar- ti- col	Ali- ne- at	Denumire indicator	Credite de angajament	Credite bugetare		Angajamente bugetare	Angajamente legale	Plati efectuate	Angajamente legale de platit	Cheltuieli efective
								anuale aprobrate la finele perioadei de raportare	trimestriale cumulate					
A						B	1	2	3	4	5	6	7=5-6	8
5008						FONDURI EXTERNE NERAMBURSABILE								
						FONDURI EXTERNE NERAMBURSABILE		2.153.000	2.153.000	1.382.661	1.382.661	1.319.551	63.110	98.139
6708						CULTURA, RECREERE SI RELIGIE								
						CULTURA, RECREERE SI RELIGIE		1.543.000	1.543.000	1.293.651	1.293.651	1.230.541	63.110	2.729
	50					Alte servicii in domeniile culturii, recreerii si religiei		1.543.000	1.543.000	1.293.651	1.293.651	1.230.541	63.110	2.729
6808						ASIGURARI SI ASISTENTA SOCIALA								
						ASIGURARI SI ASISTENTA SOCIALA		610.000	610.000	89.010	89.010	89.010		95.410
	50					Alte cheltuieli in domeniul asigurarilor si asistentei sociale		610.000	610.000	89.010	89.010	89.010		95.410
6808	50	50				Alte cheltuieli in domeniul asistentei sociale		610.000	610.000	89.010	89.010	89.010		95.410



JUDET DAMBOVITA

DETALIEREA CHELTUIELILOR  
- fonduri externe nerambursabile -  
30.09.2016

Pag. 2 - lei-

Capi- tol	Sub- capi- tol	Pa- ra- graf	Gru- pa / Titlu	Ar- ti- col	Ali- ne- at	Denumire indicator	Credite de angajament	Credite bugetare		Angajamente bugetare	Angajamente legale	Plati efectuate	Angajamente legale de platit	Cheltuieli efective
								anuale aprobate la finele perioadei de raportare	trimestriale cumulate					
A						B	1	2	3	4	5	6	7=5-6	8
5008						FONDURI EXTERNE NERAMBURSABILE								
						FONDURI EXTERNE NERAMBURSABILE		2.153.000	2.153.000	1.382.661	1.382.661	1.319.551	63.110	98.139
		01				CHELTUIELI CURENTE		2.153.000	2.153.000	1.382.661	1.382.661	1.319.551	63.110	98.139
		56				TITLUL VIII PROIECTE CU FINANTARE DIN FONDURI EXTERNE NERAMBURSABILE (FEN)								
						POSTADERARE		2.153.000	2.153.000	1.382.661	1.382.661	1.319.551	63.110	98.139
5008		56	17			Mecanismul Financiar SEE		2.153.000	2.153.000	1.382.661	1.382.661	1.319.551	63.110	98.139
		56	17	01		Finantarea Natioanala		324.000	324.000	207.240	207.240	197.773	9.467	51.415
		56	17	02		Finantarea externa nerambursabila		1.829.000	1.829.000	1.175.421	1.175.421	1.121.778	53.643	46.724
6708						CULTURA, RECREERE SI RELIGIE								
						CULTURA, RECREERE SI RELIGIE		1.543.000	1.543.000	1.293.651	1.293.651	1.230.541	63.110	2.729
		01				CHELTUIELI CURENTE		1.543.000	1.543.000	1.293.651	1.293.651	1.230.541	63.110	2.729
		56				TITLUL VIII PROIECTE CU FINANTARE DIN FONDURI EXTERNE NERAMBURSABILE (FEN)								
						POSTADERARE		1.543.000	1.543.000	1.293.651	1.293.651	1.230.541	63.110	2.729
6708		56	17			Mecanismul Financiar SEE		1.543.000	1.543.000	1.293.651	1.293.651	1.230.541	63.110	2.729
		56	17	01		Finantarea Natioanala		232.000	232.000	194.048	194.048	184.581	9.467	2.183
		56	17	02		Finantarea externa nerambursabila		1.311.000	1.311.000	1.099.603	1.099.603	1.045.960	53.643	546
6808						ASIGURARI SI ASISTENTA SOCIALA								
						ASIGURARI SI ASISTENTA SOCIALA		610.000	610.000	89.010	89.010	89.010		95.410
		01				CHELTUIELI CURENTE		610.000	610.000	89.010	89.010	89.010		95.410
		56				TITLUL VIII PROIECTE CU FINANTARE DIN FONDURI EXTERNE NERAMBURSABILE (FEN)								
						POSTADERARE		610.000	610.000	89.010	89.010	89.010		95.410
6808		56	17			Mecanismul Financiar SEE		610.000	610.000	89.010	89.010	89.010		95.410
		56	17	01		Finantarea Natioanala		92.000	92.000	13.192	13.192	13.192		49.232


Capi- tol	Sub- capi- tol	Pa- ra- graf	Gru- pa / Titlu	Ar- ti- col	Ali- ne- at	Denumire indicator	Credite de angajament	Credite bugetare		Angajamente bugetare	Angajamente legale	Plati efectuate	Angajamente legale de platit	Cheltuieli efective
								anuale aprobat la finele perioadei de raportare	trimestriale cumulate					
A						B	1	2	3	4	5	6	7=5-6	8
6808			56	17	02	Finantarea externa nerambursabila		518.000	518.000	75.818	75.818	75.818		46.178

Conducatorul institutiei,

Conducatorul compartimentului  
financiar-contabil

Capi- tol	Sub- capi- tol	Pa- ra- graf	Gru- pa / Titlu	Ar- ti- col	Ali- ne- at	Denumire indicator	Credite de angajament	Credite bugetare		Angajamente bugetare	Angajamente legale	Plati efectuate	Angajamente legale de platit	Cheltuieli efective
								anuale aprobat la finele perioadei de raportare	trimestriale cumulate					
A						B	1	2	3	4	5	6	7=5-6	8
6808			56	17	02	Finantarea externa nerambursabila		518.000	518.000	75.818	75.818	75.818		46.178

Conducatorul institutiei,

Conducatorul compartimentului  
financiar-contabil

**CONTUL DE EXECUTIE AL INSTITUTIILOR PUBLICE FINANTATE  
DIN VENITURI PROPRII SI SUBVENTII DIN BUGETUL LOCAL - VENITURI  
30.09.2016**

Pag. 1 -lei-

Capi- tol	Sub- capi- tol	Pa- ra- graf	Gru- pa / Titlu	Ar- ti- col	Ali- ne- at	Denumire indicator	Prevederi bugetare anuale aprobrate la finele perioadei de raportare	Prevederi bugetare trimestriale cumulate	Drepturi constatate			Incasari realizate	Stingeri pe alte cai decat incasari	Drepturi constatate de incasat
									Total, din care:	din anii precedenti	din anul curent			
A						B	1	2	3=4+5	4	5	6	7	8=3-6-7
0001	10					TOTAL VENITURI-VENITURI PROPRII,SUBVENTII	175.099.000	136.352.000	132.081.726	8.329.196	123.752.530	128.052.616	200	4.028.910
0002	10					I. VENITURI CURENTE	159.344.000	122.605.000	120.544.817	8.329.196	112.215.621	117.224.707	200	3.319.910
2900	10					C. VENITURI NEFISCALE	159.344.000	122.605.000	120.544.817	8.329.196	112.215.621	117.224.707	200	3.319.910
3000	10					C1. VENITURI DIN PROPRIETATE	65.000	50.000	46.718		46.718	46.718		
3010						VENITURI DIN PROPRIETATE	65.000	50.000	46.718		46.718	46.718		
	05					Venituri din concesiuni si inchirieri	65.000	50.000	46.718		46.718	46.718		
	30					Alte venituri din concesiuni si inchirieri de catre institutiile publice	65.000	50.000	46.718		46.718	46.718		
3300	10					C2. VANZARI DE BUNURI SI SERVICII	159.279.000	122.555.000	120.498.099	8.329.196	112.168.903	117.177.989	200	3.319.910
3310						VENITURI DIN PRESTARI DE SERVICII SI ALTE ACTIVITATI								
3310						VENITURI DIN PRESTARI DE SERVICII SI ALTE ACTIVITATI	158.167.000	121.750.000	119.792.249	8.329.196	111.463.053	116.472.582	200	3.319.467
3310	08					Venituri din prestari de servicii	295.000	210.000	195.772	9.000	186.772	185.912		9.860
	17					Venituri din organizarea de cursuri de calificare si conversie profesionala, specializare si perfectionare	90.000	63.000	101.055	2.700	98.355	99.855	200	1.000
3310	21					Venituri din contractele incheiate cu casele de asigurari sociale de sanatate	125.927.000	97.190.000	99.512.355	8.075.233	91.437.122	98.509.494		1.002.861

Capi- tol	Sub- capi- tol	Pa- ra- graf	Gru- pa/ Titlu	Ar- ti- col	Ali- ne- at	Denumire indicator	Prevederi bugetare anuale aprobrate la finele perioadei de raportare	Prevederi bugetare trimestriale cumulate	Drepturi constatate			Incasari realizate	Stingeri pe alte cai decat incasari	Drepturi constatate de incasat
									Total, din care:	din anii precedenti	din anul curent			
A						B	1	2	3=4+5	4	5	6	7	8=3-6-7
3310	30					Venituri din contractele incheiate cu directiile de sanatate publica din sume alocate de la bugetul de stat	18.600.000	13.950.000	10.429.810		10.429.810	10.429.810		
3310	31					Venituri din contractele incheiate cu directiile de sanatate publica din sume alocate din venituri proprii ale Ministerului Sanatatii	3.000.000	2.250.000	1.070.203		1.070.203	1.070.203		
3310	32					Venituri din contractele incheiate cu institutiile de medicina legala	2.466.000	1.844.000	1.654.000		1.654.000	1.654.000		
3310	50					Alte venituri din prestari de servicii si alte activitati	7.789.000	6.243.000	6.829.054	242.263	6.586.791	4.523.308		2.305.746
3510						AMENZI, PENALITATI SI CONFISCARI								
						AMENZI, PENALITATI SI CONFISCARI	82.000	62.000	46.193		46.193	45.750		443
	50					Alte amenzi, penalitati si confiscari	82.000	62.000	46.193		46.193	45.750		443
3610						DIVERSE VENITURI								
						DIVERSE VENITURI	1.030.000	743.000	655.391		655.391	655.391		
	32					Sume provenite din finantarea bugetara a anilor precedenti			11.487		11.487	11.487		
3610	32	03				Sume provenite din finantarea bugetara a anilor precedenti,aferele sectiunii de functionare			11.487		11.487	11.487		
3610	50					Alte venituri	1.030.000	743.000	643.904		643.904	643.904		
3710						TRANSFERURI VOLUNTARE, ALTELE DECAT SUBVENTIILE								
3710						TRANSFERURI VOLUNTARE, ALTELE DECAT SUBVENTIILE			4.266		4.266	4.266		





Capi- tol	Sub- capi- tol	Pa- ra- graf	Gru- pa/ Titlu	Ar- ti- col	Ali- ne- at	Denumire indicator	Prevederi bugetare anuale aprobrate la finele perioadei de raportare	Prevederi bugetare trimestriale cumulate	Drepturi constatate			Incasari realizate	Stingeri pe alte cai decat incasari	Drepturi constatate de incasat
									Total, din care:	din anii precedenti	din anul curent			
A						B	1	2	3=4+5	4	5	6	7	8=3-6-7
						efectuate in anii anteriori	760.000	1.351.000	760.000		760.000	51.000		709.000





Capi- tol	Sub- capi- tol	Pa- ra- graf	Gru- pa / Titlu	Ar- ti- col	Ali- ne- at	Denumire indicator	Credite de angajament	Credite bugetare		Angajamente bugetare	Angajamente legale	Plati efectuate	Angajamente legale de platit	Cheltuieli efective
								anuale aprobrate la finele perioadei de raportare	trimestriale cumulate					
A						B	1	2	3	4	5	6	7=5-6	8
8310	03	07				SI VANATOARE		963.000	818.000	677.089	677.089	677.089		700.039
						Agricultura		963.000	818.000	677.089	677.089	677.089		700.039
						Camere agricole		963.000	818.000	677.089	677.089	677.089		700.039

Capi- tol	Sub- capi- tol	Pa- ra- graf	Gru- pa / Titlu	Ar- ti- col	Ali- ne- at	Denumire indicator	Credite de angajament	Credite bugetare		Angajamente bugetare	Angajamente legale	Plati efectuate	Angajamente legale de platit	Cheltuieli efective
								anuale aprobrate la finele perioadei de raportare	trimestriale cumulate					
A						B	1	2	3	4	5	6	7=5-6	8
5010						TOTAL CHELTUIELI DIN VENITURI PROPRII SI SUBVENTII		177.215.000	138.468.000	173.151.393	136.526.528	125.288.054	11.238.474	131.326.494
5410						ALTE SERVICII PUBLICE GENERALE		1.166.000	890.000	793.441	793.441	793.266	175	813.093
	10					Servicii publice comunitare de evidenta a persoanelor		1.166.000	890.000	793.441	793.441	793.266	175	813.093
6610						SANATATE		162.033.000	126.134.000	162.033.000	125.408.135	115.963.044	9.445.091	122.285.497
	06					Servicii medicale in unitati sanitare cu paturi		162.033.000	126.134.000	162.033.000	125.408.135	115.963.044	9.445.091	122.285.497
		01				Spitale generale		162.033.000	126.134.000	162.033.000	125.408.135	115.963.044	9.445.091	122.285.497
6710						CULTURA, RECREERE SI RELIGIE		6.750.000	5.647.000	4.823.703	4.823.703	4.823.703		4.463.757
		03				Servicii culturale		2.915.000	2.497.000	2.024.624	2.024.624	2.024.624		2.053.102
				03		Muzee		2.915.000	2.497.000	2.024.624	2.024.624	2.024.624		2.053.102
				50		Alte servicii in domeniile culturii, recreerii si religiei		3.835.000	3.150.000	2.799.079	2.799.079	2.799.079		2.410.655
7010						LOCUINTE, SERVICII SI DEZVOLTARE PUBLICA		6.303.000	4.979.000	4.824.160	4.824.160	3.030.952	1.793.208	3.064.108
	50					Alte servicii in domeniile locuintelor, serviciilor si dezvoltarii comunale		6.303.000	4.979.000	4.824.160	4.824.160	3.030.952	1.793.208	3.064.108
8310						AGRICULTURA, SILVICULTURA, PISCICULTURA SI VANATOARE		963.000	818.000	677.089	677.089	677.089		700.039
8310		03				Agricultura		963.000	818.000	677.089	677.089	677.089		700.039
				07		Camere agricole		963.000	818.000	677.089	677.089	677.089		700.039

Capi- tol	Sub- capi- tol	Pa- ra- graf	Gru- pa / Titlu	Ar- ti- col	Ali- ne- at	Denumire indicator	Credite de angajament	Credite bugetare		Angajamente bugetare	Angajamente legale	Plati efectuate	Angajamente legale de platit	Cheltuieli efective	
								anuale aprobrate la finele perioadei de raportare	trimestriale cumulate						
A						B	1	2	3	4	5	6	7=5-6	8	
5010						TOTAL CHELTUIELI DIN VENITURI PROPRII									
						SI SUBVENTII		177.215.000	138.468.000	173.151.393	136.526.528	125.288.054	11.238.474	131.326.494	
01						CHELTUIELI CURENTE		163.249.000	127.248.000	159.275.437	132.842.300	122.122.758	10.719.542	127.502.561	
10						TITLUL I CHELTUIELI DE PERSONAL		111.105.000	84.277.000	108.729.794	83.296.929	82.320.162	976.767	84.958.565	
10 01						Cheltuieli salariale in bani		87.089.000	66.028.000	85.147.272	65.239.694	64.717.634	522.060	66.629.315	
10 01 01						Salarii de baza		61.960.000	46.863.000	60.056.860	46.305.013	45.830.844	474.169	47.809.345	
10 01 05						Sporuri pentru conditii de munca		13.502.000	10.347.000	13.497.000	10.290.850	10.267.555	23.295	10.302.756	
10 01 06						Alte sporuri		6.807.000	5.202.000	6.791.770	5.125.638	5.125.638		5.112.362	
10 01 11						Fond aferent platii cu ora		4.419.000	3.319.000	4.419.000	3.240.616	3.240.616		3.142.077	
10 01 12						Indemnizatii platite unor persoane din afara unitatii		8.000	7.000	6.099	6.099	6.099		6.809	
10 01 13						Indemnizatii de delegare		28.000	27.000	19.132	14.523	9.591	4.932	9.931	
10 01 30						Alte drepturi salariale in bani		365.000	263.000	357.411	256.955	237.291	19.664	246.035	
10 02						Cheltuieli salariale in natura		3.865.000	2.901.000	3.865.000	2.902.652	2.593.128	309.524	2.898.239	
10 02 01						Tichete de masa		3.865.000	2.901.000	3.865.000	2.902.652	2.593.128	309.524	2.898.239	
10 03						Contributii		20.151.000	15.348.000	19.717.522	15.154.583	15.009.400	145.183	15.431.011	
10 03 01						Contributii de asigurari sociale de stat		13.951.000	10.647.000	13.641.187	10.577.864	10.502.011	75.853	10.891.749	
10 03 02						Contributii de asigurari de somaj		451.000	343.000	441.672	331.315	325.054	6.261	329.600	
10 03 03						Contributii de asigurari sociale de sanatate		4.684.000	3.542.000	4.601.858	3.499.632	3.454.720	44.912	3.462.091	
10 03 04						Contributii de asigurari pentru accidente de munca si boli profesionale		257.000	197.000	249.391	186.088	179.996	6.092	182.872	
10 03 06						Contributii pentru concedii si indemnizatii		808.000	619.000	783.414	559.684	547.619	12.065	564.699	
20						TITLUL II BUNURI SI SERVICII		52.035.000	42.862.000	50.469.245	49.468.973	39.726.198	9.742.775	41.596.483	

Capi- tol	Sub- capi- tol	Pa- ra- graf	Gru- pa / Titlu	Ar- ti- col	Ali- ne- at	Denumire indicator	Credite de angajament	Credite bugetare		Angajamente bugetare	Angajamente legale	Plati efectuate	Angajamente legale de platit	Cheltieli efective
								anuale aprobate la finele perioadei de raportare	trimestriale cumulate					
A						B	1	2	3	4	5	6	7=5-6	8
			20	01		Bunuri si servicii		15.943.000	13.689.000	15.233.507	14.394.968	12.077.694	2.317.274	12.862.985
			20	01	01	Furnituri de birou		326.000	276.000	301.220	301.220	213.785	87.435	231.240
			20	01	02	Materiale pentru curatenie		477.000	401.000	468.107	468.107	367.156	100.951	467.212
			20	01	03	Incalzit, iluminat si forta motrica		5.302.000	4.625.000	5.042.196	4.421.627	4.290.494	131.133	3.983.270
			20	01	04	Apa, canal si salubritate		996.000	794.000	982.864	815.516	770.198	45.318	789.258
			20	01	05	Carburanti si lubrifianti		341.000	272.000	285.811	235.189	197.148	38.041	189.644
			20	01	06	Piese de schimb		384.000	325.000	363.435	363.435	284.752	78.683	383.300
			20	01	07	Transport		1.120.000	955.000	1.030.000	1.030.000	781.864	248.136	990.889
			20	01	08	Posta, telecomunicatii, radio, tv, internet		1.165.000	1.002.000	1.137.450	1.137.450	878.750	258.700	1.053.483
			20	01	09	Materiale si prestari de servicii cu caracter functional		4.786.000	4.142.000	4.729.605	4.729.605	3.652.208	1.077.397	4.057.248
			20	01	30	Alte bunuri si servicii pentru intretinere si functionare		1.046.000	897.000	892.819	892.819	641.339	251.480	717.441
			20	02		Reparatii curente		697.000	580.000	551.272	551.272	385.697	165.575	509.404
			20	03		Hrana		2.929.000	2.017.000	2.904.032	2.904.032	1.994.803	909.229	2.080.750
			20	03	01	Hrana pentru oameni		2.929.000	2.017.000	2.904.032	2.904.032	1.994.803	909.229	2.080.750
			20	04		Medicamente si materiale sanitare		28.566.000	23.316.000	28.560.144	28.560.144	23.112.380	5.447.764	23.605.516
			20	04	01	Medicamente		18.758.000	15.308.000	18.754.144	18.754.144	15.297.922	3.456.222	15.261.727
			20	04	02	Materiale sanitare		4.246.000	3.446.000	4.244.000	4.244.000	3.413.188	830.812	4.473.399
			20	04	03	Reactivi		5.032.000	4.132.000	5.032.000	5.032.000	4.129.492	902.508	3.251.251
			20	04	04	Dezinfectanti		530.000	430.000	530.000	530.000	271.778	258.222	619.139
			20	05		Bunuri de natura obiectelor de inventar		922.000	840.000	849.448	849.448	560.459	288.989	394.573
			20	05	01	Uniforme si echipament		180.000	160.000	147.320	147.320	88.379	58.941	23.594
			20	05	03	Lenjerie si accesorii de pat		110.000	160.000	110.000	110.000	82.395	27.605	93.848
			20	05	30	Alte obiecte de inventar		632.000	580.000	592.128	592.128	389.685	202.443	277.131

Capi- tol	Sub- capi- tol	Pa- ra- graf	Gru- pa / Titlu	Ar- ti- col	Ali- ne- at	Denumire indicator	Credite de angajament	Credite bugetare		Angajamente bugetare	Angajamente legale	Plati efectuate	Angajamente legale de platit	Cheltuieli efective
								anuale aprobat la finele perioadei de raportare	trimestriale cumulate					
A						B	1	2	3	4	5	6	7=5-6	8
			20	06		Deplasari, detasari, transferari		75.000	57.000	43.602	22.624	18.909	3.715	20.861
			20	06	01	Deplasari interne, detasari, transferari		75.000	57.000	43.602	22.624	18.909	3.715	20.861
			20	09		Materiale de laborator		50.000	40.000	33.637	33.637	9.011	24.626	11.945
			20	11		Carti, publicatii si materiale documentare		50.000	38.000	42.327	7.327	2.327	5.000	997
			20	12		Consultanta si expertiza		375.000	350.000	375.000	375.000	186.648	188.352	329.033
			20	13		Pregatire profesionala		158.000	133.000	146.930	91.453	80.683	10.770	110.943
			20	14		Protectia muncii		22.000	17.000	15.000	15.000	5.354	9.646	5.309
			20	30		Alte cheltuieli		2.248.000	1.785.000	1.714.346	1.664.068	1.292.233	371.835	1.664.167
			20	30	01	Reclama si publicitate		61.000	49.000	54.336	38.245	28.251	9.994	28.043
			20	30	03	Prime de asigurare non-viata		32.000	32.000	10.471	10.471	10.471		11.408
			20	30	04	Chirii		130.000	90.000	125.000	125.000	79.884	45.116	46.600
			20	30	30	Alte cheltuieli cu bunuri si servicii		2.025.000	1.614.000	1.524.539	1.490.352	1.173.627	316.725	1.578.116
			56			TITLUL VIII PROIECTE CU FINANTARE DIN FONDURI EXTERNE NERAMBURSABILE (FEN) POSTADERARE								871.115
			56	01		Programe din Fondul European de Dezvoltare Regionala (FEDR)								871.115
			56	01	02	Finantarea externa nerambursabila								819.167
			56	01	03	Cheltuieli neeligibile								51.948
			59			TITLUL XI ALTE CHELTUIELI		109.000	109.000	76.398	76.398	76.398		76.398
			59	11		Asociatii si fundatii		100.000	100.000	67.840	67.840	67.840		67.840
			59	17		Despagubiri civile		9.000	9.000	8.558	8.558	8.558		8.558
			70			CHELTUIELI DE CAPITAL		13.966.000	11.220.000	13.875.956	3.684.228	3.165.296	518.932	3.823.933
			71			TITLUL XIII ACTIVE NEFINANCIARE		13.966.000	11.220.000	13.875.956	3.684.228	3.165.296	518.932	3.823.933
			71	01		Active fixe		9.742.000	8.776.000	9.651.956	2.034.316	1.702.544	331.772	2.380.942



Capi- tol	Sub- capi- tol	Pa- ra- graf	Gru- pa / Titlu	Ar- ti- col	Ali- ne- at	Denumire indicator	Credite de angajament	Credite bugetare		Angajamente bugetare	Angajamente legale	Plati efectuate	Angajamente legale de platit	Cheltuieli efective
								anuale aprobrate la finele perioadei de raportare	trimestriale cumulate					
A						B	1	2	3	4	5	6	7=5-6	8
						indemnizatii		8.000	6.000	2.803	2.803	2.803		4.698
	20					TITLUL II BUNURI SI SERVICII		118.000	93.000	44.708	44.708	44.533	175	47.507
	20	01				Bunuri si servicii		76.000	54.000	44.708	44.708	44.533	175	47.507
	20	01	01			Furnituri de birou		18.000	13.000	8.654	8.654	8.479	175	10.207
	20	01	02			Materiale pentru curatenie		2.000	2.000	598	598	598		793
	20	01	03			Incalzit, iluminat si forta motrica		17.000	11.000	10.564	10.564	10.564		10.563
	20	01	04			Apa, canal si salubritate		4.000	3.000	1.561	1.561	1.561		1.561
	20	01	08			Posta, telecomunicatii, radio, tv, internet		15.000	12.000	11.256	11.256	11.256		11.256
	20	01	09			Materiale si prestari de servicii cu caracter functional		7.000	3.000	2.274	2.274	2.274		3.326
	20	01	30			Alte bunuri si servicii pentru intretinere si functionare		13.000	10.000	9.801	9.801	9.801		9.801
	20	02				Reparatii curente		30.000	30.000					
	20	05				Bunuri de natura obiectelor de inventar		3.000	2.000					
	20	05	30			Alte obiecte de inventar		3.000	2.000					
	20	06				Deplasari, detasari, transferari		2.000						
	20	06	01			Deplasari interne, detasari, transferari		2.000						
	20	13				Pregatire profesionala		5.000	5.000					
	20	14				Protectia muncii		2.000	2.000					
	70					CHELTUIELI DE CAPITAL								16.425
	71					TITLUL XIII ACTIVE NEFINANCIARE								16.425
	71	01				Active fixe								16.425
	71	01	03			Mobilier, aparatura birotica si alte active corporale								16.425
6610						SANATATE		162.033.000	126.134.000	162.033.000	125.408.135	115.963.044	9.445.091	122.285.497



Capi- tol	Sub- capi- tol	Pa- ra- graf	Gru- pa / Titlu	Ar- ti- col	Ali- ne- at	Denumire indicator	Credite de angajament	Credite bugetare		Angajamente bugetare	Angajamente legale	Plati efectuate	Angajamente legale de platit	Cheltuieli efective
								anuale aprobrate la finele perioadei de raportare	trimestriale cumulate					
A						B	1	2	3	4	5	6	7=5-6	8
			01			CHELTUIELI CURENTE		149.042.000	115.877.000	149.042.000	122.608.863	113.471.187	9.137.676	118.885.204
			10			TITLUL I CHELTUIELI DE PERSONAL		101.893.000	77.072.000	101.893.000	76.460.135	76.150.611	309.524	78.814.083
			10	01		Cheltuieli salariale in bani		79.585.000	60.201.000	79.585.000	59.677.422	59.677.422		61.615.648
			10	01	01	Salarii de baza		54.621.000	41.185.000	54.621.000	40.869.153	40.869.153		42.850.888
			10	01	05	Sporuri pentru conditii de munca		13.457.000	10.307.000	13.457.000	10.250.850	10.250.850		10.302.756
			10	01	06	Alte sporuri		6.765.000	5.165.000	6.765.000	5.098.868	5.098.868		5.092.318
			10	01	11	Fond aferent platii cu ora		4.419.000	3.319.000	4.419.000	3.240.616	3.240.616		3.142.077
			10	01	13	Indemnizatii de delegare		5.000	4.000	5.000	391	391		731
			10	01	30	Alte drepturi salariale in bani		318.000	221.000	318.000	217.544	217.544		226.878
			10	02		Cheltuieli salariale in natura		3.865.000	2.901.000	3.865.000	2.902.652	2.593.128	309.524	2.898.239
			10	02	01	Tichete de masa		3.865.000	2.901.000	3.865.000	2.902.652	2.593.128	309.524	2.898.239
			10	03		Contributii		18.443.000	13.970.000	18.443.000	13.880.061	13.880.061		14.300.196
			10	03	01	Contributii de asigurari sociale de stat		12.769.000	9.719.000	12.769.000	9.705.677	9.705.677		10.097.394
			10	03	02	Contributii de asigurari de somaj		411.000	307.000	411.000	300.643	300.643		305.250
			10	03	03	Contributii de asigurari sociale de sanatate		4.296.000	3.211.000	4.296.000	3.193.774	3.193.774		3.201.857
			10	03	04	Contributii de asigurari pentru accidente de munca si boli profesionale		233.000	174.000	233.000	169.697	169.697		172.348
			10	03	06	Contributii pentru concedii si indemnizatii		734.000	559.000	734.000	510.270	510.270		523.347
			20			TITLUL II BUNURI SI SERVICII		47.149.000	38.805.000	47.149.000	46.148.728	37.320.576	8.828.152	39.200.006
			20	01		Bunuri si servicii		13.412.000	11.547.000	13.412.000	12.573.461	10.712.205	1.861.256	11.507.849
			20	01	01	Furnituri de birou		260.000	220.000	260.000	260.000	184.697	75.303	199.833
			20	01	02	Materiale pentru curatenie		450.000	375.000	450.000	450.000	353.615	96.385	454.953
			20	01	03	Incalzit, iluminat si forta motrica		4.136.000	3.636.000	4.136.000	3.515.431	3.515.227	204	3.328.283

Capi- tol	Sub- capi- tol	Pa- ra- graf	Gru- pa / Titlu	Ar- ti- col	Ali- ne- at	Denumire indicator	Credite de angajament	Credite bugetare		Angajamente bugetare	Angajamente legale	Plati efectuate	Angajamente legale de platit	Cheltuieli efective
								anuale aprobat la finele perioadei de raportare	trimestriale cumulate					
A						B	1	2	3	4	5	6	7=5-6	8
			20	01	04	Apa, canal si salubritate		950.000	750.000	950.000	782.652	744.621	38.031	764.090
			20	01	05	Carburanti si lubrifianti		250.000	200.000	250.000	199.378	167.907	31.471	161.132
			20	01	06	Piese de schimb		331.000	281.000	331.000	331.000	277.491	53.509	374.016
			20	01	07	Transport		730.000	655.000	730.000	730.000	652.828	77.172	819.013
			20	01	08	Posta, telecomunicatii, radio, tv, internet		1.062.000	912.000	1.062.000	1.062.000	812.000	250.000	988.553
			20	01	09	Materiale si prestari de servicii cu caracter functional		4.639.000	4.014.000	4.639.000	4.639.000	3.585.203	1.053.797	3.982.150
			20	01	30	Alte bunuri si servicii pentru intretinere si functionare		604.000	504.000	604.000	604.000	418.616	185.384	435.826
			20	02		Reparatii curente		450.000	350.000	450.000	450.000	349.930	100.070	469.416
			20	03		Hrana		2.879.000	1.979.000	2.879.000	2.879.000	1.969.771	909.229	2.055.718
			20	03	01	Hrana pentru oameni		2.879.000	1.979.000	2.879.000	2.879.000	1.969.771	909.229	2.055.718
			20	04		Medicamente si materiale sanitare		28.550.000	23.300.000	28.550.000	28.550.000	23.110.236	5.439.764	23.605.199
			20	04	01	Medicamente		18.747.000	15.297.000	18.747.000	18.747.000	15.295.778	3.451.222	15.261.654
			20	04	02	Materiale sanitare		4.241.000	3.441.000	4.241.000	4.241.000	3.413.188	827.812	4.473.155
			20	04	03	Reactivi		5.032.000	4.132.000	5.032.000	5.032.000	4.129.492	902.508	3.251.251
			20	04	04	Dezinfectanti		530.000	430.000	530.000	530.000	271.778	258.222	619.139
			20	05		Bunuri de natura obiectelor de inventar		756.000	696.000	756.000	756.000	521.793	234.207	375.312
			20	05	01	Uniforme si echipament		126.000	116.000	126.000	126.000	87.059	38.941	23.594
			20	05	03	Lenjerie si accesorii de pat		110.000	100.000	110.000	110.000	82.395	27.605	93.848
			20	05	30	Alte obiecte de inventar		520.000	480.000	520.000	520.000	352.339	167.661	257.870
			20	06		Deplasari, detasari, transferari		30.000	20.000	30.000	9.022	9.022		10.126
			20	06	01	Deplasari interne, detasari, transferari		30.000	20.000	30.000	9.022	9.022		10.126
			20	11		Carti, publicatii si materiale documentare		35.000	26.000	35.000				

Capi- tol	Sub- capi- tol	Pa- ra- graf	Gru- pa / Titlu	Ar- ti- col	Ali- ne- at	Denumire indicator	Credite de angajament	Credite bugetare		Angajamente bugetare	Angajamente legale	Plati efectuate	Angajamente legale de platit	Cheltuieli efective
								anuale aprobrate la finele perioadei de raportare	trimestriale cumulate					
A						B	1	2	3	4	5	6	7=5-6	8
			20	12		Consultanta si expertiza		370.000	345.000	370.000	370.000	186.648	183.352	329.033
			20	13		Pregatire profesionala		120.000	95.000	120.000	64.523	64.523		94.913
			20	30		Alte cheltuieli		547.000	447.000	547.000	496.722	396.448	100.274	752.440
			20	30	01	Reclama si publicitate		40.000	30.000	40.000	23.909	17.092	6.817	20.391
			20	30	04	Chirii		125.000	85.000	125.000	125.000	79.884	45.116	46.600
			20	30	30	Alte cheltuieli cu bunuri si servicii		382.000	332.000	382.000	347.813	299.472	48.341	685.449
			56			TITLUL VIII PROIECTE CU FINANTARE DIN FONDURI EXTERNE NERAMBURSABILE (FEN) POSTADERARE								871.115
			56	01		Programe din Fondul European de Dezvoltare Regionala (FEDR)								871.115
			56	01	02	Finantarea externa nerambursabila								819.167
			56	01	03	Cheltuieli neeligibile								51.948
			70			CHELTUIELI DE CAPITAL		12.991.000	10.257.000	12.991.000	2.799.272	2.491.857	307.415	3.400.293
			71			TITLUL XIII ACTIVE NEFINANCIARE		12.991.000	10.257.000	12.991.000	2.799.272	2.491.857	307.415	3.400.293
			71	01		Active fixe		8.767.000	7.813.000	8.767.000	1.149.360	1.029.105	120.255	1.957.302
			71	01	02	Masini, echipamente si mijloace de transport		5.404.000	5.144.000	5.404.000	930.588	810.415	120.173	1.705.682
			71	01	03	Mobilier, aparatura birotica si alte active corporale		80.000	80.000	80.000	80.000	79.918	82	237.563
			71	01	30	Alte active fixe (inclusiv reparatii capitale)		3.283.000	2.589.000	3.283.000	138.772	138.772		14.057
			71	03		Reparatii capitale aferente activelor fixe		4.224.000	2.444.000	4.224.000	1.649.912	1.462.752	187.160	1.442.991
6710						CULTURA, RECREERE SI RELIGIE		6.750.000	5.647.000	4.823.703	4.823.703	4.823.703		4.463.757
			01			CHELTUIELI CURENTE		6.088.000	4.985.000	4.234.870	4.234.870	4.234.870		4.201.259

Capi- tol	Sub- capi- tol	Pa- ra- graf	Gru- pa / Titlu	Ar- ti- col	Ali- ne- af	Denumire indicator	Credite de angajament	Credite bugetare		Angajamente bugetare	Angajamente legale	Plati efectuate	Angajamente legale de platit	Cheltuieli efective
								anuale aprobrate la finele perioadei de raportare	trimestriale cumulate					
A						B	1	2	3	4	5	6	7=5-6	8
			10			TITLUL I CHELTUIELI DE PERSONAL		4.080.000	3.181.000	3.013.624	3.013.624	3.013.624		2.966.220
			10	01		Cheltuieli salariale in bani		3.344.000	2.589.000	2.466.574	2.466.574	2.466.574		2.420.644
			10	01	01	Salarii de baza		3.304.000	2.549.000	2.435.947	2.435.947	2.435.947		2.391.578
			10	01	06	Alte sporuri		9.000	9.000	7.084	7.084	7.084		777
			10	01	13	Indemnizatii de delegare		14.000	14.000	9.132	9.132	9.132		9.132
			10	01	30	Alte drepturi salariale in bani		17.000	17.000	14.411	14.411	14.411		19.157
			10	03		Contributii		736.000	592.000	547.050	547.050	547.050		545.576
			10	03	01	Contributii de asigurari sociale de stat		523.000	412.000	389.028	389.028	389.028		383.452
			10	03	02	Contributii de asigurari de somaj		15.000	15.000	11.980	11.980	11.980		11.814
			10	03	03	Contributii de asigurari sociale de sanatate		167.000	137.000	127.211	127.211	127.211		125.400
			10	03	04	Contributii de asigurari pentru accidente de munca si boli profesionale		8.000	8.000	4.922	4.922	4.922		5.096
			10	03	06	Contributii pentru concedii si indemnizatii		23.000	20.000	13.909	13.909	13.909		19.814
			20			TITLUL II BUNURI SI SERVICII		1.899.000	1.695.000	1.144.848	1.144.848	1.144.848		1.158.641
			20	01		Bunuri si servicii		872.000	837.000	577.323	577.323	577.323		602.996
			20	01	01	Furnituri de birou		18.000	18.000	9.742	9.742	9.742		9.289
			20	01	02	Materiale pentru curatenie		13.000	13.000	10.193	10.193	10.193		7.812
			20	01	03	Incalzit, iluminat si forta motrica		402.000	392.000	317.626	317.626	317.626		270.384
			20	01	04	Apa, canal si salubritate		27.000	26.000	17.408	17.408	17.408		17.408
			20	01	05	Carburanti si lubrifianti		45.000	33.000	5.566	5.566	5.566		8.466
			20	01	06	Piese de schimb		11.000	9.000	2.430	2.430	2.430		2.430
			20	01	08	Posta, telecomunicatii, radio, tv, internet		33.000	29.000	20.062	20.062	20.062		21.347



Capi- tol	Sub- capi- tol	Pa- ra- graf	Gru- pa / Titlu	Ar- ti- col	Ali- ne- at	Denumire indicator	Credite de angajament	Credite bugetare		Angajamente bugetare	Angajamente legale	Plati efectuate	Angajamente legale de platit	Cheltuieli efective
								anuale aprobrate la finele perioadei de raportare	trimestriale cumulate					
A						B	1	2	3	4	5	6	7=5-6	8
						transport		416.000	416.000	415.140	415.140	415.140		69.492
		71	01	03		Mobilier, aparatura birotica si alte active corporale		40.000	40.000	17.693	17.693	17.693		18.706
		71	01	30		Alte active fixe (inclusiv reparatii capitale)		206.000	206.000	156.000	156.000	156.000		172.592
7010						LOCUINTE, SERVICII SI DEZVOLTARE PUBLICA		6.303.000	4.979.000	4.824.160	4.824.160	3.030.952	1.793.208	3.064.108
						CHELTUIELI CURENTE		6.006.000	4.694.000	4.539.342	4.539.342	2.957.651	1.581.691	2.941.578
						TITLUL I CHELTUIELI DE PERSONAL		3.237.000	2.507.000	2.452.009	2.452.009	1.784.766	667.243	1.803.697
						10 01 Cheltuieli salariale in bani		2.628.000	2.019.000	1.974.508	1.974.508	1.452.448	522.060	1.470.531
						10 01 01 Salarii de baza		2.540.000	1.942.000	1.904.508	1.904.508	1.430.339	474.169	1.470.463
						10 01 05 Sporuri pentru conditii de munca		45.000	40.000	40.000	40.000	16.705	23.295	
						10 01 06 Alte sporuri		6.000	5.000					
						10 01 13 Indemnizatii de delegare		7.000	7.000	5.000	5.000	68	4.932	68
						10 01 30 Alte drepturi salariale in bani		30.000	25.000	25.000	25.000	5.336	19.664	
						10 03 Contributii		609.000	488.000	477.501	477.501	332.318	145.183	333.166
						10 03 01 Contributii de asigurari sociale de stat		411.000	313.000	306.512	306.512	230.659	75.853	233.752
						10 03 02 Contributii de asigurari de somaj		16.000	14.000	13.396	13.396	7.135	6.261	7.225
						10 03 03 Contributii de asigurari sociale de sanatare		135.000	123.000	120.432	120.432	75.520	44.912	76.461
						10 03 04 Contributii de asigurari pentru accidente de munca si boli profesionale		11.000	10.000	9.272	9.272	3.180	6.092	3.228
						10 03 06 Contributii pentru concedii si indemnizatii		36.000	28.000	27.889	27.889	15.824	12.065	12.500
						20 TITLUL II BUNURI SI SERVICII		2.769.000	2.187.000	2.087.333	2.087.333	1.172.885	914.448	1.137.881
						20 01 Bunuri si servicii		1.503.000	1.186.000	1.163.395	1.163.395	707.552	455.843	667.122





Capi- tol	Sub- capi- tol	Pa- ra- graf	Gru- pa / Titlu	Ar- ti- col	Ali- ne- at	Denumire indicator	Credite de angajament	Credite bugetare		Angajamente bugetare	Angajamente legale	Plati efectuate	Angajamente legale de platit	Cheltuieli efective
								anuale aprobate la finele perioadei de raportare	trimestriale cumulate					
A						B	1	2	3	4	5	6	7=5-6	8
						documentare		5.000	5.000	5.000	5.000		5.000	
	20	12				Consultanta si expertiza		5.000	5.000	5.000	5.000		5.000	
	20	13				Pregatire profesionala		23.000	23.000	22.330	22.330	11.560	10.770	11.430
	20	14				Protectia muncii		20.000	15.000	15.000	15.000	5.354	9.646	5.309
	20	30				Alte cheltuieli		880.000	674.000	659.261	659.261	387.700	271.561	401.064
	20	30	01			Reclama si publicitate		6.000	6.000	6.000	6.000	2.823	3.177	2.004
	20	30	03			Prime de asigurare non-viata		6.000	6.000	4.567	4.567	4.567		4.568
	20	30	30			Alte cheltuieli cu bunuri si servicii		868.000	662.000	648.694	648.694	380.310	268.384	394.492
	70					CHELTUIELI DE CAPITAL		297.000	285.000	284.818	284.818	73.301	211.517	122.530
	71					TITLUL XIII ACTIVE NEFINANCIARE		297.000	285.000	284.818	284.818	73.301	211.517	122.530
	71	01				Active fixe		297.000	285.000	284.818	284.818	73.301	211.517	122.530
	71	01	02			Masini, echipamente si mijloace de transport		297.000	285.000	284.818	284.818	73.301	211.517	117.773
	71	01	03			Mobilier, aparatura birotica si alte active corporale								4.757
8310						AGRICULTURA, SILVICULTURA, PISCICULTURA SI VANATOARE		963.000	818.000	677.089	677.089	677.089		700.039
	01					CHELTUIELI CURENTE		947.000	802.000	665.784	665.784	665.784		677.852
	10					TITLUL I CHELTUIELI DE PERSONAL		847.000	720.000	622.428	622.428	622.428		625.404
	10	01				Cheltuieli salariale in bani		690.000	585.000	507.829	507.829	507.829		510.598
	10	01	01			Salarii de baza		655.000	555.000	482.865	482.865	482.865		485.445
	10	01	06			Alte sporuri		27.000	23.000	19.686	19.686	19.686		19.267
	10	01	12			Indemnizatii platite unor persoane din afara unitatii		7.000	6.000	5.278	5.278	5.278		5.886
	10	01	13			Indemnizatii de delegare		1.000	1.000					
	10	03				Contributii		157.000	135.000	114.599	114.599	114.599		114.806



Capi- tol	Sub- capi- tol	Pa- ra- graf	Gru- pa / Titlu	Ar- ti- col	Ali- ne- at	Denumire indicator	Credite de angajament	Credite bugetare		Angajamente bugetare	Angajamente legale	Plati efectuate	Angajamente legale de platit	Cheltuieli efective
								anuale aprobate la finele perioadei de raportare	trimestriale cumulate					
A						B	1	2	3	4	5	6	7=5-6	8
			10	03	01	Contributii de asigurari sociale de stat		108.000	93.000	80.087	80.087	80.087		80.591
			10	03	02	Contributii de asigurari de somaj		4.000	3.000	2.539	2.539	2.539		2.554
			10	03	03	Contributii de asigurari sociale de sanatate		36.000	31.000	26.397	26.397	26.397		26.555
			10	03	04	Contributii de asigurari pentru accidente de munca si boli profesionale		2.000	2.000	763	763	763		766
			10	03	06	Contributii pentru concedii si indemnizatii		7.000	6.000	4.813	4.813	4.813		4.340
			20			TITLUL II BUNURI SI SERVICII		100.000	82.000	43.356	43.356	43.356		52.448
			20	01		Bunuri si servicii		80.000	65.000	36.081	36.081	36.081		37.511
			20	01	01	Furnituri de birou		10.000	8.000	6.852	6.852	6.852		8.783
			20	01	02	Materiale pentru curatenie		2.000	2.000	317	317	317		815
			20	01	03	Incalzit, iluminat si forta motrica		18.000	14.000	7.983	7.983	7.983		7.984
			20	01	04	Apa, canal si salubritate		3.000	3.000	1.895	1.895	1.895		1.895
			20	01	05	Carburanti si lubrifianti		7.000	6.000	3.750	3.750	3.750		2.750
			20	01	06	Piese de schimb		2.000	2.000					
			20	01	08	Posta, telecomunicatii, radio, tv, internet		7.000	6.000	5.510	5.510	5.510		5.510
			20	01	09	Materiale si prestari de servicii cu caracter functional		6.000	5.000					
			20	01	30	Alte bunuri si servicii pentru intretinere si functionare		25.000	19.000	9.774	9.774	9.774		9.774
			20	05		Bunuri de natura obiectelor de inventar		5.000	3.000	365	365	365		7.091
			20	05	30	Alte obiecte de inventar		5.000	3.000	365	365	365		7.091
			20	06		Deplasari, detasari, transferari		4.000	3.000	1.233	1.233	1.233		1.233

Capi- tol	Sub- capi- tol	Pa- ra- graf	Gru- pa / Titlu	Ar- ti- col	Ali- ne- at	Denumire indicator	Credite de angajament	Credite bugetare		Angajamente bugetare	Angajamente legale	Plati efectuate	Angajamente legale de platit	Cheltuieli efective
								anuale aprobrate la finele perioadei de raportare	trimestriale cumulate					
A						B	1	2	3	4	5	6	7=5-6	8
			20	06	01	Deplasari interne, detasari, transferari		4.000	3.000	1.233	1.233	1.233		1.233
			20	11		Carti, publicatii si materiale documentare		2.000	2.000	720	720	720		720
			20	30		Alte cheltuieli		9.000	9.000	4.957	4.957	4.957		5.893
			20	30	03	Prime de asigurare non-viata		1.000	1.000	864	864	864		1.800
			20	30	04	Chirii		3.000	3.000					
			20	30	30	Alte cheltuieli cu bunuri si servicii		5.000	5.000	4.093	4.093	4.093		4.093
			70			CHELTUIELI DE CAPITAL		16.000	16.000	11.305	11.305	11.305		22.187
			71			TITLUL XIII ACTIVE NEFINANCIARE		16.000	16.000	11.305	11.305	11.305		22.187
			71	01		Active fixe		16.000	16.000	11.305	11.305	11.305		22.187
			71	01	02	Masini, echipamente si mijloace de transport								7.937
			71	01	03	Mobilier, aparatura birotica si alte active corporale								7.913
			71	01	30	Alte active fixe (inclusiv reparatii capitale)		16.000	16.000	11.305	11.305	11.305		6.337

Conducatorul institutiei,

ROMANIA  
\* Consiliul \*  
Judetean  
1  
JUDETUL DAMBOVITA

Conducatorul compartimentului  
financiar-contabil




Capi- tol	Sub- capi- tol	Pa- ra- gra-	Gru- pa/ Titlu	Ar- ti- col	Ali- ne- at	Denumire indicator	Prevederi bugetare anuale aprobrate la finele perioadei de raportare	Prevederi bugetare trimestriale cumulate	Drepturi constatate			Incasari realizate	Stingeri pe alte cai decat incasari	Drepturi constatate de incasat
									Total, din care:	din anii precedenti	din anul curent			
A						B	1	2	3=4+5	4	5	6	7	8=3-6-7
3310	32					institutiile de medicina legala	2.466.000	1.844.000	1.654.000		1.654.000	1.654.000		
	50					Alte venituri din prestari de servicii si alte activitati	7.789.000	6.243.000	6.829.054	242.263	6.586.791	4.523.308		2.305.746
3510						AMENZI, PENALITATI SI CONFISCARI	82.000	62.000	46.193		46.193	45.750		443
	50					Alte amenzi, penalitati si confiscari	82.000	62.000	46.193		46.193	45.750		443
3610						DIVERSE VENITURI	1.030.000	743.000	655.391		655.391	655.391		
	32					Sume provenite din finantarea bugetara a anilor precedenti			11.487		11.487	11.487		
		03				Sume provenite din finantarea bugetara a anilor precedenti,afereente sectiunii de functionare			11.487		11.487	11.487		
	50					Alte venituri	1.030.000	743.000	643.904		643.904	643.904		
3710						TRANSFERURI VOLUNTARE, ALTELE DECAT SUBVENTIILE	-6.878.000	-4.742.000	-1.374.173		-1.374.173	-1.374.173		
	01					Donatii si sponsorizari			4.266		4.266	4.266		
	03					Varsaminte din sectiunea de functionare pentru finantarea sectiunii de dezvoltare a bugetului local	-6.878.000	-4.742.000	-1.378.439		-1.378.439	-1.378.439		
4010						INCASARI DIN RAMBURSAREA IMPRUMUTURILOR ACORDATE			2.014.345		2.014.345	2.014.345		
	15					Sume utilizate din excedentul anului precedent pentru efectuarea de cheltuieli			2.014.345		2.014.345	2.014.345		
		01				Sume utilizate de administratiile locale din excedentul anului precedent pentru sectiunea de functionare			2.014.345		2.014.345	2.014.345		

Capi- tol	Sub- capi- tol	Pa- ra- graf	Gru- pa/ Titlu	Ar- ti- col	Ali- ne- at	Denumire indicator	Prevederi bugetare anuale aprobrate la finele perioadei de raportare	Prevederi bugetare trimestriale cumulate	Drepturi constatate			Incasari realizate	Stingeri pe alte cai decat incasari	Drepturi constatate de incasat
									Total, din care:	din anii precedenti	din anul curent			
A						B	1	2	3=4+5	4	5	6	7	8=3-6-7
4100	10					IV SUBVENTII	8.737.000	7.339.000	6.583.958		6.583.958	6.583.958		
4310						SUBVENTII DE LA ALTE ADMINISTRATII	8.737.000	7.339.000	6.583.958		6.583.958	6.583.958		
	09					Subventii pentru institutii publice	7.909.000	6.619.000	6.010.958		6.010.958	6.010.958		
	15					Subventii din bugetul local pentru finantarea camerelor agricole	828.000	720.000	573.000		573.000	573.000		

JUDET DAMBOVITA

DETALIEREA CHELTUIELILOR  
INSTITUTII PUBLICE FINANTATE DIN VENITURI PROPRII  
SI SUBVENTII DIN BUGETUL LOCAL  
SECTIUNEA DE FUNCTIONARE  
30.09.2016

Pag. 1 - lei-

Capi- tol	Sub- capi- tol	Pa- ra- graf	Gru- pa / Titlu	Ar- ti- col	Ali- ne- at	Denumire indicator	Credite de angajament	Credite bugetare		Angajamente bugetare	Angajamente legale	Plati efectuate	Angajamente legale de platit	Cheltieli efective
								anuale aprobrate la finele perioadei de raportare	trimestriale cumulate					
A						B	1	2	3	4	5	6	7=5-6	8
5010						TOTAL CHELTUIELI DIN VENITURI PROPRII SI SUBVENTII		163.249.000	127.248.000	159.275.437	132.842.300	122.122.758	10.719.542	126.631.446
	01					CHELTUIELI CURENTE		163.249.000	127.248.000	159.275.437	132.842.300	122.122.758	10.719.542	126.631.446
	10					TITLUL I CHELTUIELI DE PERSONAL		111.105.000	84.277.000	108.729.794	83.296.929	82.320.162	976.767	84.958.565
	10	01				Cheltuieli salariale in bani		87.089.000	66.028.000	85.147.272	65.239.694	64.717.634	522.060	66.629.315
	10	01	01			Salarii de baza		61.960.000	46.863.000	60.056.860	46.305.013	45.830.844	474.169	47.809.345
	10	01	05			Sporuri pentru conditii de munca		13.502.000	10.347.000	13.497.000	10.290.850	10.267.555	23.295	10.302.756
	10	01	06			Alte sporuri		6.807.000	5.202.000	6.791.770	5.125.638	5.125.638		5.112.362
	10	01	11			Fond aferent platii cu ora		4.419.000	3.319.000	4.419.000	3.240.616	3.240.616		3.142.677
	10	01	12			Indemnizatii platite unor persoane din afara unitatii		8.000	7.000	6.099	6.099	6.099		6.809
	10	01	13			Indemnizatii de delegare		28.000	27.000	19.132	14.523	9.591	4.932	9.931
	10	01	30			Alte drepturi salariale in bani		365.000	263.000	357.411	256.955	237.291	19.664	246.035
	10	02				Cheltuieli salariale in natura		3.865.000	2.901.000	3.865.000	2.902.652	2.593.128	309.524	2.898.239
	10	02	01			Tichete de masa		3.865.000	2.901.000	3.865.000	2.902.652	2.593.128	309.524	2.898.239
	10	03				Contributii		20.151.000	15.348.000	19.717.522	15.154.583	15.009.400	145.183	15.431.011
	10	03	01			Contributii de asigurari sociale de stat		13.951.000	10.647.000	13.641.187	10.577.864	10.502.011	75.853	10.891.749
	10	03	02			Contributii de asigurari de somaj		451.000	343.000	441.672	331.315	325.054	6.261	329.600
	10	03	03			Contributii de asigurari sociale de sanatate		4.684.000	3.542.000	4.601.858	3.499.632	3.454.720	44.912	3.462.091
	10	03	04			Contributii de asigurari pentru accidente de munca si boli profesionale		257.000	197.000	249.391	186.088	179.996	6.092	182.872
	10	03	06			Contributii pentru concedii si indemnizatii		808.000	619.000	783.414	559.684	547.619	12.065	564.699
	20					TITLUL II BUNURI SI SERVICII		52.035.000	42.862.000	50.469.245	49.468.973	39.726.198	9.742.775	41.596.483

Capi- tol	Sub- capi- tol	Pa- ra- graf	Gru- pa / Titlu	Ar- ti- col	Ali- ne- at	Denumire indicator	Credite de angajament	Credite bugetare		Angajamente bugetare	Angajamente legale	Plati efectuate	Angajamente legale de platit	Cheltuieli efective
								anuale aprobrate la finele perioadei de raportare	trimestriale cumulate					
A						B	1	2	3	4	5	6	7=5-6	8
			20	01		Bunuri si servicii		15.943.000	13.689.000	15.233.507	14.394.968	12.077.694	2.317.274	12.862.985
			20	01	01	Furnituri de birou		326.000	276.000	301.220	301.220	213.785	87.435	231.240
			20	01	02	Materiale pentru curatenie		477.000	401.000	468.107	468.107	367.156	100.951	467.212
			20	01	03	Incalzit, iluminat si forta motrica		5.302.000	4.625.000	5.042.196	4.421.627	4.290.494	131.133	3.983.270
			20	01	04	Apa, canal si salubritate		996.000	794.000	982.864	815.516	770.198	45.318	789.258
			20	01	05	Carburanti si lubrifianti		341.000	272.000	285.811	235.189	197.148	38.041	189.644
			20	01	06	Piese de schimb		384.000	325.000	363.435	363.435	284.752	78.683	383.300
			20	01	07	Transport		1.120.000	955.000	1.030.000	1.030.000	781.864	248.136	990.889
			20	01	08	Posta, telecomunicatii, radio, tv, internet		1.165.000	1.002.000	1.137.450	1.137.450	878.750	258.700	1.053.483
			20	01	09	Materiale si prestari de servicii cu caracter functional		4.786.000	4.142.000	4.729.605	4.729.605	3.652.208	1.077.397	4.057.248
			20	01	30	Alte bunuri si servicii pentru intretinere si functionare		1.046.000	897.000	892.819	892.819	641.339	251.480	717.441
			20	02		Reparatii curente		697.000	580.000	551.272	551.272	385.697	165.575	509.404
			20	03		Hrana		2.929.000	2.017.000	2.904.032	2.904.032	1.994.803	909.229	2.080.750
			20	03	01	Hrana pentru oameni		2.929.000	2.017.000	2.904.032	2.904.032	1.994.803	909.229	2.080.750
			20	04		Medicamente si materiale sanitare		28.566.000	23.316.000	28.560.144	28.560.144	23.112.380	5.447.764	23.605.516
			20	04	01	Medicamente		18.758.000	15.308.000	18.754.144	18.754.144	15.297.922	3.456.222	15.261.727
			20	04	02	Materiale sanitare		4.246.000	3.446.000	4.244.000	4.244.000	3.413.188	830.812	4.473.399
			20	04	03	Reactivi		5.032.000	4.132.000	5.032.000	5.032.000	4.129.492	902.508	3.251.251
			20	04	04	Dezinfectanti		530.000	430.000	530.000	530.000	271.778	258.222	619.139
			20	05		Bunuri de natura obiectelor de inventar		922.000	840.000	849.448	849.448	560.459	288.989	394.573
			20	05	01	Uniforme si echipament		180.000	160.000	147.320	147.320	88.379	58.941	23.594
			20	05	03	Lenjerie si accesorii de pat		110.000	100.000	110.000	110.000	82.395	27.605	93.848
			20	05	30	Alte obiecte de inventar		632.000	580.000	592.128	592.128	389.685	202.443	277.131





Capi- tol	Sub- capi- tol	Pa- ra- graf	Gru- pa / Titlu	Ar- ti- col	Ali- ne- at	Denumire indicator	Credite de angajament	Credite bugetare		Angajamente bugetare	Angajamente legale	Plati efectuate	Angajamente legale de platit	Cheltuieli efective
								anuale aprobrate la finele perioadei de raportare	trimestriale cumulate					
A						B	1	2	3	4	5	6	7=5-6	8
						stat		140.000	110.000	96.560	96.560	96.560		96.560
			10	03	02	Contributii de asigurari de somaj		5.000	4.000	2.757	2.757	2.757		2.757
			10	03	03	Contributii de asigurari sociale de sanatate		50.000	40.000	31.818	31.818	31.818		31.818
			10	03	04	Contributii de asigurari pentru accidente de munca si boli profesionale		3.000	3.000	1.434	1.434	1.434		1.434
			10	03	06	Contributii pentru concedii si indemnizatii		8.000	6.000	2.803	2.803	2.803		4.698
			20			TITLUL II BUNURI SI SERVICII		118.000	93.000	44.708	44.708	44.533	175	47.507
			20	01		Bunuri si servicii		76.000	54.000	44.708	44.708	44.533	175	47.507
			20	01	01	Furnituri de birou		18.000	13.000	8.654	8.654	8.479	175	10.207
			20	01	02	Materiale pentru curatenie		2.000	2.000	598	598	598		793
			20	01	03	Incalzit, iluminat si forta motrica		17.000	11.000	10.564	10.564	10.564		10.563
			20	01	04	Apa, canal si salubritate		4.000	3.000	1.561	1.561	1.561		1.561
			20	01	08	Posta, telecomunicatii, radio, tv, internet		15.000	12.000	11.256	11.256	11.256		11.256
			20	01	09	Materiale si prestari de servicii cu caracter functional		7.000	3.000	2.274	2.274	2.274		3.326
			20	01	30	Alte bunuri si servicii pentru intretinere si functionare		13.000	10.000	9.801	9.801	9.801		9.801
			20	02		Reparatii curente		30.000	30.000					
			20	05		Bunuri de natura obiectelor de inventar		3.000	2.000					
			20	05	30	Alte obiecte de inventar		3.000	2.000					
			20	06		Deplasari, detasari, transferari		2.000						
			20	06	01	Deplasari interne, detasari, transferari		2.000						
			20	13		Pregatire profesionala		5.000	5.000					

Capi- tol	Sub- capi- tol	Pa- ra- graf	Gru- pa / Titlu	Ar- ti- col	Ali- ne- at	Denumire indicator	Credite de angajament	Credite bugetare		Angajamente bugetare	Angajamente legale	Plati efectuate	Angajamente legale de platit	Cheltuieli efective
								anuale aprobrate la finele perioadei de raportare	trimestriale cumulate					
A						B	1	2	3	4	5	6	7=5-6	8
			20	14		Protectia muncii		2.000	2.000					
6610						SANATATE		149.042.000	115.877.000	149.042.000	122.608.863	113.471.187	9.137.676	118.014.089
			01			CHELTUIELI CURENTE		149.042.000	115.877.000	149.042.000	122.608.863	113.471.187	9.137.676	118.014.089
			10			TITLUL I CHELTUIELI DE PERSONAL		101.893.000	77.072.000	101.893.000	76.460.135	76.150.611	309.524	78.814.083
			10	01		Cheltuieli salariale in bani		79.585.000	60.201.000	79.585.000	59.677.422	59.677.422		61.615.648
			10	01	01	Salarii de baza		54.621.000	41.185.000	54.621.000	40.869.153	40.869.153		42.850.888
			10	01	05	Sporuri pentru conditii de munca		13.457.000	10.307.000	13.457.000	10.250.850	10.250.850		10.302.756
			10	01	06	Alte sporuri		6.765.000	5.165.000	6.765.000	5.098.868	5.098.868		5.092.318
			10	01	11	Fond aferent platii cu ora		4.419.000	3.319.000	4.419.000	3.240.616	3.240.616		3.142.077
			10	01	13	Indemnizatii de delegare		5.000	4.000	5.000	391	391		731
			10	01	30	Alte drepturi salariale in bani		318.000	221.000	318.000	217.544	217.544		226.878
			10	02		Cheltuieli salariale in natura		3.865.000	2.901.000	3.865.000	2.902.652	2.593.128	309.524	2.898.239
			10	02	01	Tichete de masa		3.865.000	2.901.000	3.865.000	2.902.652	2.593.128	309.524	2.898.239
			10	03		Contributii		18.443.000	13.970.000	18.443.000	13.880.061	13.880.061		14.300.196
			10	03	01	Contributii de asigurari sociale de stat		12.769.000	9.719.000	12.769.000	9.705.677	9.705.677		10.097.394
			10	03	02	Contributii de asigurari de somaj		411.000	307.000	411.000	300.643	300.643		305.250
			10	03	03	Contributii de asigurari sociale de sanatate		4.296.000	3.211.000	4.296.000	3.193.774	3.193.774		3.201.857
			10	03	04	Contributii de asigurari pentru accidente de munca si boli profesionale		233.000	174.000	233.000	169.697	169.697		172.348
			10	03	06	Contributii pentru concedii si indemnizatii		734.000	559.000	734.000	510.270	510.270		523.347
			20			TITLUL II BUNURI SI SERVICII		47.149.000	38.805.000	47.149.000	46.148.728	37.320.576	8.828.152	39.200.006
			20	01		Bunuri si servicii		13.412.000	11.547.000	13.412.000	12.573.461	10.712.205	1.861.256	11.507.849
			20	01	01	Furnituri de birou		260.000	220.000	260.000	260.000	184.697	75.303	199.833

Capi- tol	Sub- capi- tol	Pa- ra- graf	Gru- pa / Tiflu	Ar- ti- col	Ali- ne- at	Denumire indicator	Credite de angajament	Credite bugetare		Angajamente bugetare	Angajamente legale	Plati efectuate	Angajamente legale de platit	Cheltuieli efective
								anuale aprobrate la finele perioadei de raportare	trimestriale cumulate					
A						B	1	2	3	4	5	6	7=5-6	8
			20	01	02	Materiale pentru curatenie		450.000	375.000	450.000	450.000	353.615	96.385	454.953
			20	01	03	Incalzit, iluminat si forta motrica		4.136.000	3.636.000	4.136.000	3.515.431	3.515.227	204	3.328.283
			20	01	04	Apa, canal si salubritate		950.000	750.000	950.000	782.652	744.621	38.031	764.090
			20	01	05	Carburanti si lubrifianti		250.000	200.000	250.000	199.378	167.907	31.471	161.132
			20	01	06	Piese de schimb		331.000	281.000	331.000	331.000	277.491	53.509	374.016
			20	01	07	Transport		730.000	655.000	730.000	730.000	652.828	77.172	819.013
			20	01	08	Posta, telecomunicatii, radio, tv, internet		1.062.000	912.000	1.062.000	1.062.000	812.000	250.000	988.553
			20	01	09	Materiale si prestari de servicii cu caracter functional		4.639.000	4.014.000	4.639.000	4.639.000	3.585.203	1.053.797	3.982.150
			20	01	30	Alte bunuri si servicii pentru intretinere si functionare		604.000	504.000	604.000	604.000	418.616	185.384	435.826
			20	02		Reparatii curente		450.000	350.000	450.000	450.000	349.930	100.070	469.416
			20	03		Hrana		2.879.000	1.979.000	2.879.000	2.879.000	1.969.771	909.229	2.055.718
			20	03	01	Hrana pentru oameni		2.879.000	1.979.000	2.879.000	2.879.000	1.969.771	909.229	2.055.718
			20	04		Medicamente si materiale sanitare		28.550.000	23.300.000	28.550.000	28.550.000	23.110.236	5.439.764	23.605.199
			20	04	01	Medicamente		18.747.000	15.297.000	18.747.000	18.747.000	15.295.778	3.451.222	15.261.654
			20	04	02	Materiale sanitare		4.241.000	3.441.000	4.241.000	4.241.000	3.413.188	827.812	4.473.155
			20	04	03	Reactivi		5.032.000	4.132.000	5.032.000	5.032.000	4.129.492	902.508	3.251.251
			20	04	04	Dezinfectanti		530.000	430.000	530.000	530.000	271.778	258.222	619.139
			20	05		Bunuri de natura obiectelor de inventar		756.000	696.000	756.000	756.000	521.793	234.207	375.312
			20	05	01	Uniforme si echipament		126.000	116.000	126.000	126.000	87.059	38.941	23.594
			20	05	03	Lenjerie si accesorii de pat		110.000	100.000	110.000	110.000	82.395	27.605	93.848
			20	05	30	Alte obiecte de inventar		520.000	480.000	520.000	520.000	352.339	167.661	257.870
			20	06		Deplasari, detasari, transferari		30.000	20.000	30.000	9.022	9.022		10.126
			20	06	01	Deplasari interne, detasari, transferari		30.000	20.000	30.000	9.022	9.022		10.126

Capi- tol	Sub- capi- tol	Pa- ra- graf	Gru- pa / Titlu	Ar- ti- col	Ali- ne- at	Denumire indicator	Credite de angajament	Credite bugetare		Angajamente bugetare	Angajamente legale	Plati efectuate	Angajamente legale de platit	Cheltuieli efective
								anuale aprobrate la finele perioadei de raportare	trimestriale cumulate					
A						B	1	2	3	4	5	6	7=5-6	8
			20	11		Carti, publicatii si materiale documentare		35.000	26.000	35.000				
			20	12		Consultanta si expertiza		370.000	345.000	370.000	370.000	186.648	183.352	329.033
			20	13		Pregatire profesionala		120.000	95.000	120.000	64.523	64.523		94.913
			20	30		Alte cheltuieli		547.000	447.000	547.000	496.722	396.448	100.274	752.440
			20	30	01	Reclama si publicitate		40.000	30.000	40.000	23.909	17.092	6.817	20.391
			20	30	04	Chirii		125.000	85.000	125.000	125.000	79.884	45.116	46.600
			20	30	30	Alte cheltuieli cu bunuri si servicii		382.000	332.000	382.000	347.813	299.472	48.341	685.449
6710						CULTURA, RECREERE SI RELIGIE		6.088.000	4.985.000	4.234.870	4.234.870	4.234.870		4.201.259
						CHELTUIELI CURENTE		6.088.000	4.985.000	4.234.870	4.234.870	4.234.870		4.201.259
						TITLUL I CHELTUIELI DE PERSONAL		4.080.000	3.181.000	3.013.624	3.013.624	3.013.624		2.966.220
			10			Cheltuieli salariale in bani		3.344.000	2.589.000	2.466.574	2.466.574	2.466.574		2.420.644
			10	01	01	Salarii de baza		3.304.000	2.549.000	2.435.947	2.435.947	2.435.947		2.391.578
			10	01	06	Alte sporuri		9.000	9.000	7.084	7.084	7.084		777
			10	01	13	Indemnizatii de delegare		14.000	14.000	9.132	9.132	9.132		9.132
			10	01	30	Alte drepturi salariale in bani		17.000	17.000	14.411	14.411	14.411		19.157
			10	03		Contributii		736.000	592.000	547.050	547.050	547.050		545.576
			10	03	01	Contributii de asigurari sociale de stat		523.000	412.000	389.028	389.028	389.028		383.452
			10	03	02	Contributii de asigurari de somaj		15.000	15.000	11.980	11.980	11.980		11.814
			10	03	03	Contributii de asigurari sociale de sanatate		167.000	137.000	127.211	127.211	127.211		125.400
			10	03	04	Contributii de asigurari pentru accidente de munca si boli profesionale		8.000	8.000	4.922	4.922	4.922		5.096
			10	03	06	Contributii pentru concedii si indemnizatii		23.000	20.000	13.909	13.909	13.909		19.814

Capi- tol	Sub- capi- tol	Pa- ra- graf	Gru- pa / Titlu	Ar- ti- col	Ali- ne- at	Denumire indicator	Credite de angajament	Credite bugetare		Angajamente bugetare	Angajamente legale	Plati efectuate	Angajamente legale de platit	Cheltuieli efective
								anuale aprobrate la finele perioadei de raportare	trimestriale cumulate					
A						B	1	2	3	4	5	6	7=5-6	8
			20			TITLUL II BUNURI SI SERVICII		1.899.000	1.695.000	1.144.848	1.144.848	1.144.848		1.158.641
			20	01		Bunuri si servicii		872.000	837.000	577.323	577.323	577.323		602.996
			20	01	01	Furnituri de birou		18.000	18.000	9.742	9.742	9.742		9.289
			20	01	02	Materiale pentru curatenie		13.000	13.000	10.193	10.193	10.193		7.812
			20	01	03	Incalzit, iluminat si forta motrica		402.000	392.000	317.626	317.626	317.626		270.384
			20	01	04	Apa, canal si salubritate		27.000	26.000	17.408	17.408	17.408		17.408
			20	01	05	Carburanti si lubrifianti		45.000	33.000	5.566	5.566	5.566		8.466
			20	01	06	Piese de schimb		11.000	9.000	2.430	2.430	2.430		2.430
			20	01	08	Posta, telecomunicatii, radio, tv, internet		33.000	29.000	20.062	20.062	20.062		21.347
			20	01	09	Materiale si prestari de servicii cu caracter functional		84.000	80.000	50.939	50.939	50.939		58.324
			20	01	30	Alte bunuri si servicii pentru intretinere si functionare		239.000	237.000	143.357	143.357	143.357		207.536
			20	02		Reparatii curente		105.000	105.000	20.299	20.299	20.299		20.299
			20	05		Bunuri de natura obiectelor de inventar		50.000	46.000	27.239	27.239	27.239		12.170
			20	05	30	Alte obiecte de inventar		50.000	46.000	27.239	27.239	27.239		12.170
			20	06		Deplasari, detasari, transferari		32.000	27.000	7.015	7.015	7.015		7.015
			20	06	01	Deplasari interne, detasari, transferari		32.000	27.000	7.015	7.015	7.015		7.015
			20	09		Materiale de laborator		10.000	10.000	3.637	3.637	3.637		6.514
			20	11		Carti, publicatii si materiale documentare		8.000	5.000	1.607	1.607	1.607		277
			20	13		Pregatire profesionala		10.000	10.000	4.600	4.600	4.600		4.600
			20	30		Alte cheltuieli		812.000	655.000	503.128	503.128	503.128		504.770
			20	30	01	Reclama si publicitate		15.000	13.000	8.336	8.336	8.336		5.648
			20	30	03	Prime de asigurare non-viata		25.000	25.000	5.040	5.040	5.040		5.040

Capi- tol	Sub- capi- tol	Pa- ra- graf	Gru- pa / Titlu	Ar- ti- col	Ali- ne- at	Denumire indicator	Credite de angajament	Credite bugetare		Angajamente bugetare	Angajamente legale	Plati efectuate	Angajamente legale de platit	Cheltuieli efective
								anuale aprobate la finele perioadei de raportare	trimestriale cumulate					
A						B	1	2	3	4	5	6	7=5-6	8
			20	30	04	Chirii		2.000	2.000					
			20	30	30	Alte cheltuieli cu bunuri si servicii		770.000	615.000	489.752	489.752	489.752		494.082
			59			TITLUL XI ALTE CHELTUIELI		109.000	109.000	76.398	76.398	76.398		76.398
			59	11		Asociatii si fundatii		100.000	100.000	67.840	67.840	67.840		67.840
			59	17		Despagubiri civile		9.000	9.000	8.558	8.558	8.558		8.558
7010						LOCUINTE, SERVICII SI DEZVOLTARE PUBLICA		6.006.000	4.694.000	4.539.342	4.539.342	2.957.651	1.581.691	2.941.578
			01			CHELTUIELI CURENTE		6.006.000	4.694.000	4.539.342	4.539.342	2.957.651	1.581.691	2.941.578
			10			TITLUL I CHELTUIELI DE PERSONAL		3.237.000	2.507.000	2.452.009	2.452.009	1.784.766	667.243	1.803.697
			10	01		Cheltuieli salariale in bani		2.628.000	2.019.000	1.974.508	1.974.508	1.452.448	522.060	1.470.531
			10	01	01	Salarii de baza		2.540.000	1.942.000	1.904.508	1.904.508	1.430.339	474.169	1.470.463
			10	01	05	Sporuri pentru conditii de munca		45.000	40.000	40.000	40.000	16.705	23.295	
			10	01	06	Alte sporuri		6.000	5.000					
			10	01	13	Indemnizatii de delegare		7.000	7.000	5.000	5.000	68	4.932	68
			10	01	30	Alte drepturi salariale in bani		30.000	25.000	25.000	25.000	5.336	19.664	
			10	03		Contributii		609.000	488.000	477.501	477.501	332.318	145.183	333.166
			10	03	01	Contributii de asigurari sociale de stat		411.000	313.000	306.512	306.512	230.659	75.853	233.752
			10	03	02	Contributii de asigurari de somaj		16.000	14.000	13.396	13.396	7.135	6.261	7.225
			10	03	03	Contributii de asigurari sociale de sanatate		135.000	123.000	120.432	120.432	75.520	44.912	76.461
			10	03	04	Contributii de asigurari pentru accidente de munca si boli profesionale		11.000	10.000	9.272	9.272	3.180	6.092	3.228
			10	03	06	Contributii pentru concedii si indemnizatii		36.000	28.000	27.889	27.889	15.824	12.065	12.500
			20			TITLUL II BUNURI SI SERVICII		2.769.000	2.187.000	2.087.333	2.087.333	1.172.885	914.448	1.137.881
			20	01		Bunuri si servicii		1.503.000	1.186.000	1.163.395	1.163.395	707.552	455.843	667.122



Capi- tol	Sub- capi- tol	Pa- ra- graf	Gru- pa / Titlu	Ar- ti- col	Ali- ne- at	Denumire indicator	Credite de angajament	Credite bugetare		Angajamente bugetare	Angajamente legale	Plati efectuate	Angajamente legale de platit	Cheltuieli efective
								anuale aprobate la finele perioadei de raportare	trimestriale cumulate					
A						B	1	2	3	4	5	6	7=5-6	8
						documentare		5.000	5.000	5.000	5.000		5.000	
	20	12				Consultanta si expertiza		5.000	5.000	5.000	5.000		5.000	
	20	13				Pregatire profesionala		23.000	23.000	22.330	22.330	11.560	10.770	11.430
	20	14				Protectia muncii		20.000	15.000	15.000	15.000	5.354	9.646	5.309
	20	30				Alte cheltuieli		880.000	674.000	659.261	659.261	387.700	271.561	401.064
	20	30	01			Reclama si publicitate		6.000	6.000	6.000	6.000	2.823	3.177	2.004
	20	30	03			Prime de asigurare non-viata		6.000	6.000	4.567	4.567	4.567		4.568
	20	30	30			Alte cheltuieli cu bunuri si servicii		868.000	662.000	648.694	648.694	380.310	268.384	394.492
8310						AGRICULTURA, SILVICULTURA, PISCICULTURA SI VANATOARE		947.000	802.000	665.784	665.784	665.784		677.852
	01					CHELTUIELI CURENTE		947.000	802.000	665.784	665.784	665.784		677.852
	10					TITLUL I CHELTUIELI DE PERSONAL		847.000	720.000	622.428	622.428	622.428		625.404
	10	01				Cheltuieli salariale in bani		690.000	585.000	507.829	507.829	507.829		510.598
	10	01	01			Salarii de baza		655.000	555.000	482.865	482.865	482.865		485.445
	10	01	06			Alte sporuri		27.000	23.000	19.686	19.686	19.686		19.267
	10	01	12			Indemnizatii platite unor persoane din afara unitatii		7.000	6.000	5.278	5.278	5.278		5.886
	10	01	13			Indemnizatii de delegare		1.000	1.000					
	10	03				Contributii		157.000	135.000	114.599	114.599	114.599		114.806
	10	03	01			Contributii de asigurari sociale de stat		108.000	93.000	80.087	80.087	80.087		80.591
	10	03	02			Contributii de asigurari de somaj		4.000	3.000	2.539	2.539	2.539		2.554
	10	03	03			Contributii de asigurari sociale de sanatate		36.000	31.000	26.397	26.397	26.397		26.555
	10	03	04			Contributii de asigurari pentru accidente de munca si boli profesionale		2.000	2.000	763	763	763		766



Capi- tol	Sub- capi- tol	Pa- ra- graf	Gru- pa / Titlu	Ar- ti- col	Ali- ne- at	Denumire indicator	Credite de angajament	Credite bugetare		Angajamente bugetare	Angajamente legale	Plati efectuate	Angajamente legale de platit	Cheltuieli efective
								anuale aprobrate la finele perioadei de raportare	trimestriale cumulate					
A						B	1	2	3	4	5	6	7=5-6	8
			10	03	06	Contributii pentru concedii si indemnizatii		7.000	6.000	4.813	4.813	4.813		4.340
			20			TITLUL II BUNURI SI SERVICII		100.000	82.000	43.356	43.356	43.356		52.448
			20	01		Bunuri si servicii		80.000	65.000	36.081	36.081	36.081		37.511
			20	01	01	Furnituri de birou		10.000	8.000	6.852	6.852	6.852		8.783
			20	01	02	Materiale pentru curatenie		2.000	2.000	317	317	317		815
			20	01	03	Incalzit, iluminat si forta motrica		18.000	14.000	7.983	7.983	7.983		7.984
			20	01	04	Apa, canal si salubritate		3.000	3.000	1.895	1.895	1.895		1.895
			20	01	05	Carburanti si lubrifianti		7.000	6.000	3.750	3.750	3.750		2.750
			20	01	06	Piese de schimb		2.000	2.000					
			20	01	08	Posta, telecomunicatii, radio, tv, internet		7.000	6.000	5.510	5.510	5.510		5.510
			20	01	09	Materiale si prestari de servicii cu caracter functional		6.000	5.000					
			20	01	30	Alte bunuri si servicii pentru intretinere si functionare		25.000	19.000	9.774	9.774	9.774		9.774
			20	05		Bunuri de natura obiectelor de inventar		5.000	3.000	365	365	365		7.091
			20	05	30	Alte obiecte de inventar		5.000	3.000	365	365	365		7.091
			20	06		Deplasari, detasari, transferari		4.000	3.000	1.233	1.233	1.233		1.233
			20	06	01	Deplasari interne, detasari, transferari		4.000	3.000	1.233	1.233	1.233		1.233
			20	11		Carti, publicatii si materiale documentare		2.000	2.000	720	720	720		720
			20	30		Alte cheltuieli		9.000	9.000	4.957	4.957	4.957		5.893
			20	30	03	Prime de asigurare non-viata		1.000	1.000	864	864	864		1.800
			20	30	04	Chirii		3.000	3.000					
			20	30	30	Alte cheltuieli cu bunuri si servicii		5.000	5.000	4.093	4.093	4.093		4.093

Capi- tol	Sub- capi- tol	Pa- ra- graf	Gru- pa / Titlu	Ar- ti- col	Ali- ne- at	Denumire indicator	Credite de angajament	Credite bugetare		Angajamente bugetare	Angajamente legale	Plati efectuate	Angajamente legale de platit	Cheltuieli efective
								anuale aprobrate la finele perioadei de raportare	trimestriale cumulate					
A						B	1	2	3	4	5	6	7=5-6	8
9910	96					excedent/deficit sect funct		-2.046.000	-2.046.000			2.321.813		

Conducatorul institutiei,

Conducatorul compartimentului  
financiar-contabil

The image shows a handwritten signature in black ink, which is crossed out by a horizontal line. To the right of the signature is a circular official stamp. The stamp contains the text: "ROMANIA" at the top, "Consiliul Județean" in the center, and "JUDEȚUL DÂMBOVIȚA" at the bottom. There is a small star on either side of the center text and the number "1" below it.

A handwritten signature in black ink, consisting of a stylized, cursive script.



Capi- tol	Sub- capi- tol	Pa- ra- gra-	Gru- pa/ Titlu	Ar- ti- col	Ali- ne- at	Denumire indicator	Prevederi bugetare anuale aprobrate la finele perioadei de raportare	Prevederi bugetare trimestriale cumulate	Drepturi constatate			Incasari realizate	Stingeri pe alte cai decat incasari	Drepturi constatate de incasat
									Total, din care:	din anii precedenti	din anul curent			
									3=4+5	4	5			
A						B	1	2	3=4+5	4	5	6	7	8=3-6-7
4310	16					locale pentru finantarea investitiilor in sanatate	5.750.000	4.306.000	1.242.000		1.242.000	1.242.000		
		01				Sume din bugetul de stat catre bugetele locale pentru finantarea aparaturii medicale si echipamentelor de comuni- catii in urgenta in sanatate	2.866.000	2.866.000	1.242.000		1.242.000	1.242.000		
						Sume din bugetul de stat catre bugetele locale pentru finantarea reparatiilor capitale in sanatate	2.884.000	1.440.000						
4510						SUME PRIMITE DE LA UE/ALTI DONATORI IN CONTUL PLATILOR EFECTUATE SI PREFINANTARI	760.000	1.351.000	1.467.545		1.467.545	758.545		709.000
		01				Fondul european de Dezvoltare Regionala	760.000	1.351.000	1.467.545		1.467.545	758.545		709.000
						Sume primite in contul platilor efectuate in anul curent			707.545		707.545	707.545		
						Sume primite in contul platilor efectuate in anii anteriori	760.000	1.351.000	760.000		760.000	51.000		709.000



Capi- tol	Sub- capi- tol	Pa- ra- graf	Gru- pa/ Titlu	Ar- ti- col	Ali- ne- at	Denumire indicator	Prevederi bugetare anuale aprobrate la finele perioadei de raportare	Prevederi bugetare trimestriale cumulate	Drepturi constatate			Incasari realizate	Stingeri pe alte cai decat incasari	Drepturi constatate de incasat
									Total, din care:	din anii precedenti	din anul curent			
A						B	1	2	3=4+5	4	5	6	7	8=3-6-7
4310	16					locale pentru finantarea investitiilor in sanatate	5.750.000	4.306.000	1.242.000		1.242.000	1.242.000		
		01				Sume din bugetul de stat catre bugetele locale pentru finantarea aparaturii medicale si echipamentelor de comuni- catii in urgenta in sanatate	2.866.000	2.866.000	1.242.000		1.242.000	1.242.000		
		02				Sume din bugetul de stat catre bugetele locale pentru finantarea reparatiilor capitale in sanatate	2.884.000	1.440.000						
4510						SUME PRIMITE DE LA UE/ALTI DONATORI IN CONTUL PLATILOR EFECTUATE SI PREFINANTARI	760.000	1.351.000	1.467.545		1.467.545	758.545		709.000
		01				Fondul european de Dezvoltare Regionala	760.000	1.351.000	1.467.545		1.467.545	758.545		709.000
						Sume primite in contul platilor efectuate in anul curent			707.545		707.545	707.545		
		02				Sume primite in contul platilor efectuate in anii anteriori	760.000	1.351.000	760.000		760.000	51.000		709.000



Capi- tol	Sub- capi- tol	Pa- ra- graf	Gru- pa / Titlu	Ar- ti- col	Ali- ne- at	Denumire indicator	Credite de angajament	Credite bugetare		Angajamente bugetare	Angajamente legale	Plati efectuate	Angajamente legale de platit	Cheltuieli efective
								anuale aprobrate la finele perioadei de raportare	trimestriale cumulate					
A						B	1	2	3	4	5	6	7=5-6	8
			71	01	03	Mobilier, aparatura birotica si alte active corporale								16.425
6610						SANATATE	12.991.000	10.257.000	12.991.000	2.799.272	2.491.857	307.415		4.271.408
			01			CHELTUIELI CURENTE								871.115
			56			TITLUL VIII PROIECTE CU FINANTARE DIN FONDURI EXTERNE NERAMBURSABILE (FEN) POSTADERARE								871.115
			56	01		Programe din Fondul European de Dezvoltare Regionala (FEDR)								871.115
			56	01	02	Finantarea externa nerambursabila								819.167
			56	01	03	Cheltuieli neeligibile								51.948
			70			CHELTUIELI DE CAPITAL	12.991.000	10.257.000	12.991.000	2.799.272	2.491.857	307.415		3.400.293
			71			TITLUL XIII ACTIVE NEFINANCIARE	12.991.000	10.257.000	12.991.000	2.799.272	2.491.857	307.415		3.400.293
			71	01		Active fixe	8.767.000	7.813.000	8.767.000	1.149.360	1.029.105	120.255		1.957.302
			71	01	02	Masini, echipamente si mijloace de transport	5.404.000	5.144.000	5.404.000	930.588	810.415	120.173		1.705.682
			71	01	03	Mobilier, aparatura birotica si alte active corporale	80.000	80.000	80.000	80.000	79.918	82		237.563
			71	01	30	Alte active fixe (inclusiv reparatii capitale)	3.283.000	2.589.000	3.283.000	138.772	138.772			14.057
			71	03		Reparatii capitale aferente activelor fixe	4.224.000	2.444.000	4.224.000	1.649.912	1.462.752	187.160		1.442.991
6710						CULTURA, RECREERE SI RELIGIE	662.000	662.000	588.833	588.833	588.833			262.498
			70			CHELTUIELI DE CAPITAL	662.000	662.000	588.833	588.833	588.833			262.498
			71			TITLUL XIII ACTIVE NEFINANCIARE	662.000	662.000	588.833	588.833	588.833			262.498
			71	01		Active fixe	662.000	662.000	588.833	588.833	588.833			262.498



Capi- tol	Sub- capi- tol	Pa- ra- graf	Gru- pa / Titlu	Ar- ti- col	Ali- ne- at	Denumire indicator	Credite de angajament	Credite bugetare		Angajamente bugetare	Angajamente legale	Plati efectuate	Angajamente legale de platit	Cheltuieli efective
								anuale aprobrate la finele perioadei de raportare	trimestriale cumulate					
A						B	1	2	3	4	5	6	7=5-6	8
			71	01	01	Constructii								1.798
			71	01	02	Masini, echipamente si mijloace de transport		416.000	416.000	415.140	415.140	415.140		69.492
			71	01	03	Mobilier, aparatura birotica si alte active corporale		40.000	40.000	17.693	17.693	17.693		18.706
			71	01	30	Alte active fixe (inclusiv reparatii capitale)		206.000	206.000	156.000	156.000	156.000		172.592
7010						LOCUINTE, SERVICII SI DEZVOLTARE PUBLICA		297.000	285.000	284.818	284.818	73.301	211.517	122.530
			70			CHELTUIELI DE CAPITAL		297.000	285.000	284.818	284.818	73.301	211.517	122.530
			71			TITLUL XIII ACTIVE NEFINANCIARE		297.000	285.000	284.818	284.818	73.301	211.517	122.530
			71	01		Active fixe		297.000	285.000	284.818	284.818	73.301	211.517	122.530
			71	01	02	Masini, echipamente si mijloace de transport		297.000	285.000	284.818	284.818	73.301	211.517	117.773
			71	01	03	Mobilier, aparatura birotica si alte active corporale								4.757
8310						AGRICULTURA, SILVICULTURA, PISCICULTURA SI VANATOARE		16.000	16.000	11.305	11.305	11.305		22.187
			70			CHELTUIELI DE CAPITAL		16.000	16.000	11.305	11.305	11.305		22.187
			71			TITLUL XIII ACTIVE NEFINANCIARE		16.000	16.000	11.305	11.305	11.305		22.187
			71	01		Active fixe		16.000	16.000	11.305	11.305	11.305		22.187
			71	01	02	Masini, echipamente si mijloace de transport								7.937
			71	01	03	Mobilier, aparatura birotica si alte active corporale								7.913
			71	01	30	Alte active fixe (inclusiv reparatii capitale)		16.000	16.000	11.305	11.305	11.305		6.337

Capi- tol	Sub- capi- tol	Pa- ra- graf	Gru- pa / Titlu	Ar- ti- col	Ali- ne- at	Denumire indicator	Credite de angajament	Credite bugetare		Angajamente bugetare	Angajamente legale	Plati efectuate	Angajamente legale de platit	Cheltuieli efective
								anuale aprobrate la finele perioadei de raportare	trimestriale cumulate					
A						B	1	2	3	4	5	6	7=5-6	8
9910	97					excedent/deficit sect dezv		-70.000	-70.000			442.749		

Conducatorul institutiei,

Conducatorul compartimentului  
financiar-contabil

ROMANIA  
\* Consiliul \*  
Județean \*  
1  
JUDEȚUL DÂMBOVIȚA